

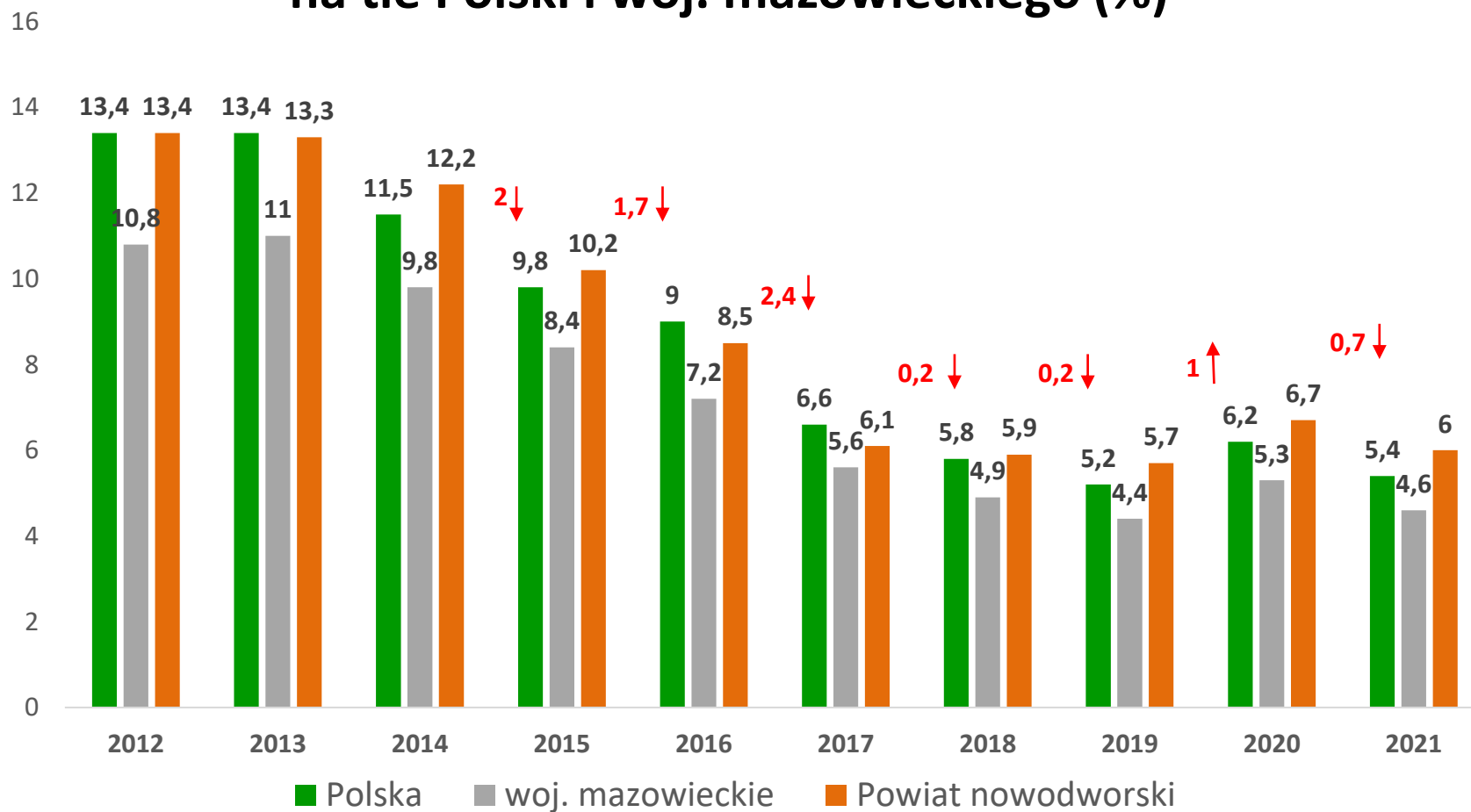


Analiza sytuacji na rynku pracy w powiecie nowodworskim w 2021 roku

- **Sprawozdanie z działalności Powiatowego Urzędu Pracy
w Nowym Dworze Mazowieckim**

według stanu na koniec grudnia 2021 r.

Stopa bezrobocia w powiecie nowodworskim na tle Polski i woj. mazowieckiego (%)

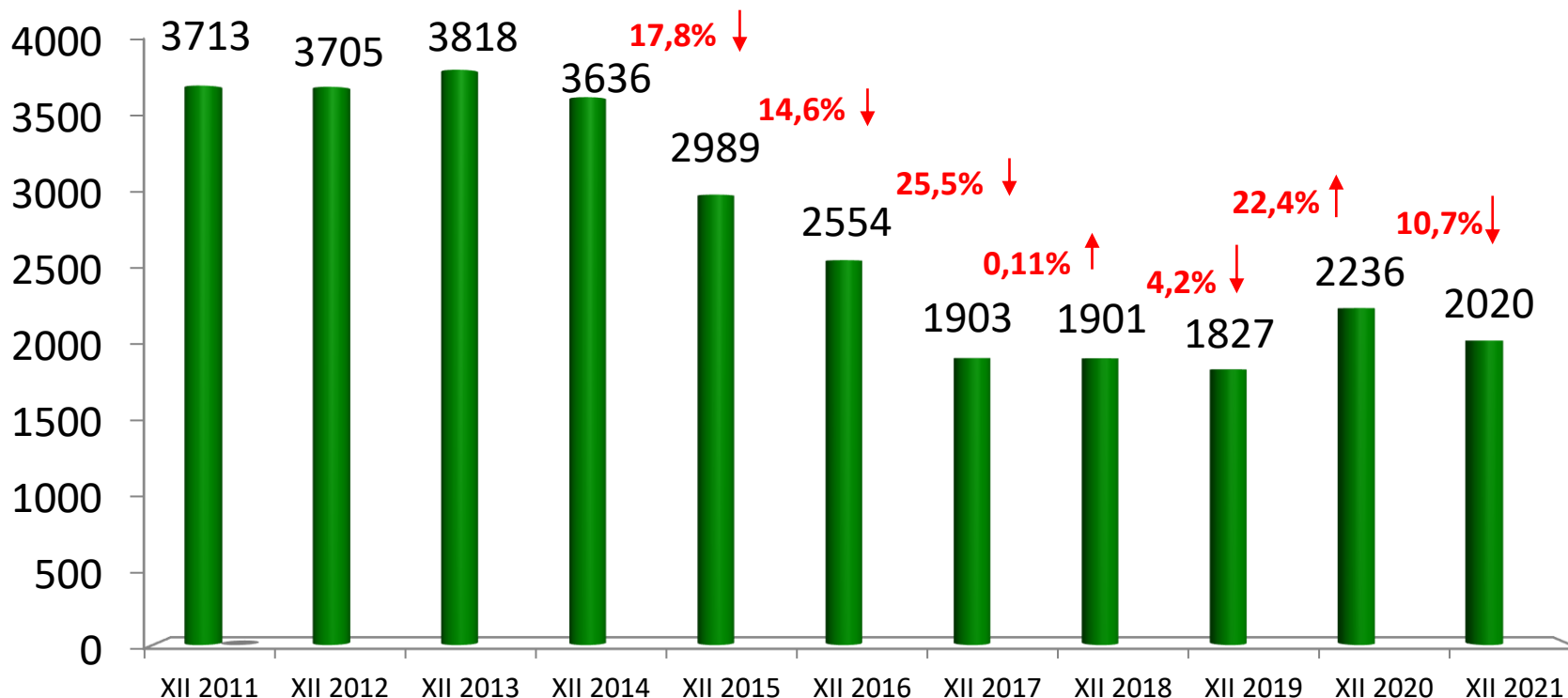




Powiatowy Urząd Pracy w Nowym Dworze Mazowieckim

Bezrobocie w powiecie nowodworskim w latach 2011 - 2021

Liczba bezrobotnych w powiecie nowodworskim na koniec grudnia 2021 r. wyniosła 2020 osób i spadła w stosunku do grudnia 2020 r. o 145 osób, co stanowi 10,7% ogółu bezrobotnych.



■ Liczba osób bezrobotnych



Powiatowy Urząd Pracy w Nowym Dworze Mazowieckim

Struktura osób bezrobotnych w gminach powiatu nowodworskiego w 2021r.

	Ogółem bezrobotni	Do 30 roku życia	Powyżej 50 roku życia	Długotrwale bezrobotni
Nowy Dwór Mazowiecki	686	141 20,5%	164 23,9%	425 76,4%
Pomiechówek	227	56 24,6%	51 22,4%	141 62,1%
Zakroczym	193	39 20,2%	51 26,4%	100 51,8%
Leoncin	124	31 25%	33 26,6%	76 61,2%
Czosnów	216	42 19,4%	62 28,7%	127 58,7%
Nasielsk	574	130 22,6%	147 25,6%	352 61,3%
Ogółem	2020	439 21,7%	508 25,1%	1221 60,4%

Stan na 31.12.2021 r.



Powiatowy Urząd Pracy w Nowym Dworze Mazowieckim

Osoby bezrobotne w gminach powiatu nowodworskiego w latach 2010-2021

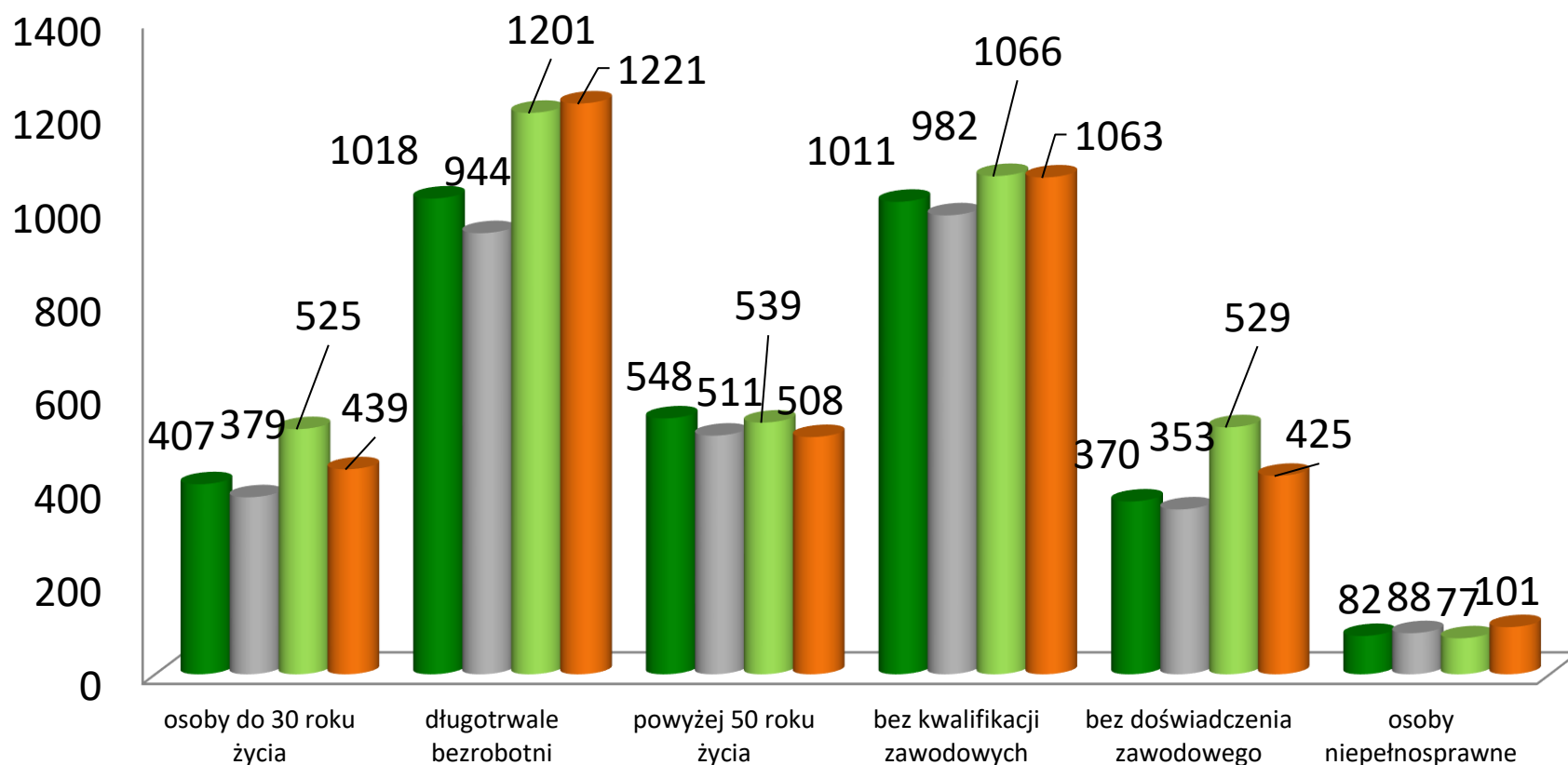
Stan na koniec roku	Nowy Dwór Mazowiecki	Pomiechówek	Zakroczym	Leoncin	Czosnów	Nasielsk
2010	1098	360	311	165	314	1219
2011	1243	407	368	185	305	1205
2012	1211	387	398	198	318	1193
2013	1309	425	373	198	342	1171
2014	1234	405	383	203	313	1098
2015	961	339	300	147	245	997
2016	812	291	255	138	221	837
2017	696	201	216	116	200	474
2018	680	208	184	123	180	526
2019	620	193	149	103	182	580
2020	731	255	196	155	231	679
2021	686	227	193	124	216	574
Wzrost/spadek w stosunku do XII 2020 [%]	-45 ↓ 6,1%	-28 ↓ 10,9%	-3 ↓ 1,5%	-31 ↓ 20%	-15 ↓ 6,4%	-105 ↓ 15,4%



Napływ/ odpływ osób bezrobotnych w powiecie nowodworskim w latach 2017 – 2021

	Napływ osób bezrobotnych ogółem	Odpływ osób bezrobotnych	
		Ogółem	Podjęcia pracy
2017	3 251	3 902	1 910
2018	2 975	2 977	1 494
2019	2 559	2 635	1 409
2020	2 259	1 847	1 295
2021	2 040	2 256	1 457

Osoby w szczególnej sytuacji na rynku pracy w powiecie nowodworskim /2018-2021/



Stan na 31.12.2021 r.

■ 2018 ■ 2019 ■ 2020 ■ 2021



PRACODAWCY

Na koniec grudnia 2021 r. na terenie powiatu nowodworskiego do rejestru REGON wpisane zostały **9362 podmioty gospodarcze** (wzrost o **371** w porównaniu do 2020 r.) - źródło GUS.

W rejestrze pracodawców Powiatowego Urzędu Pracy figuruje **3349** pracodawców, z którymi na bieżąco współpracujemy w ramach otwartego rynku pracy, jak też w zakresie programów aktywizacji.

W stosunku do 2020 roku (3223 podmiotów) **wzrost o 126 podmiotów**, związany między innymi ze wzrostem zatrudnienia cudzoziemców, jak również z zainteresowaniem usługami oferowanymi przez tut. PUP, dzięki poznaniu tych usług w wyniku współpracy w ramach form wsparcia niwelującego skutki COVID-19.



Pozyskiwanie i realizacja ofert pracy w 2021 r.

W okresie od stycznia do grudnia 2021 roku pozyskano **4767 miejsc pracy**, w tym:

- niesubsydiowane miejsca pracy – 4416 (w tym 4054 – miejsca pracy zgłoszone w celu uzyskania informacji starosty)
- niesubsydiowane miejsca pracy dla osób bezrobotnych – 362
- subsydiowane miejsca pracy – 351

W ramach 4767 pozyskanych miejsc pracy **733 osobom** wydano skierowania do pracy, spośród których pracę podjęło **331 osób**.

DLA PORÓWNANIA:

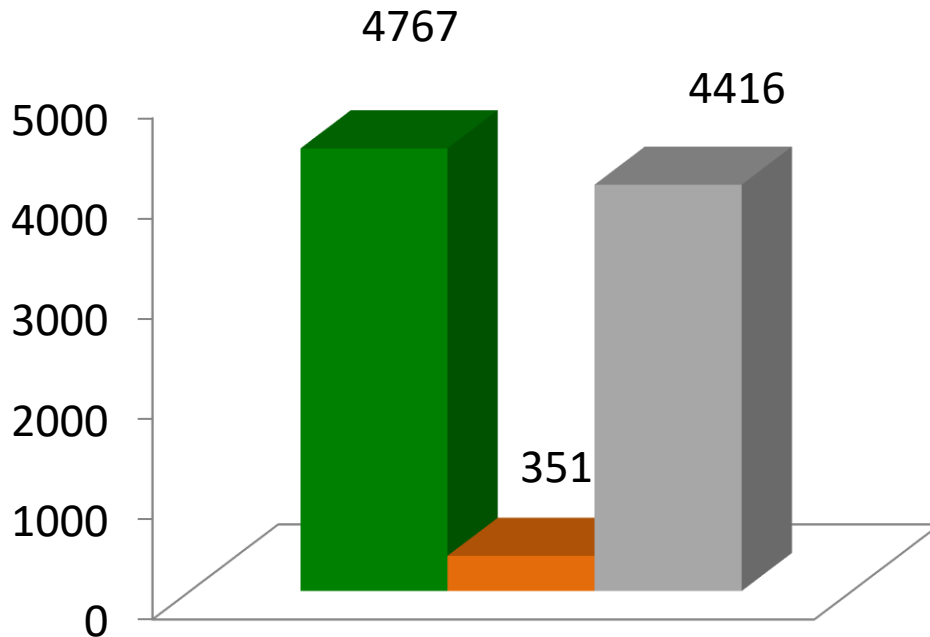
w analogicznym okresie 2020 roku pozyskano **4115 miejsc pracy**, w tym:

- niesubsydiowane miejsca pracy - 3836
- subsydiowane miejsca pracy - 279

W 2021 roku podobnie, jak w 2020 roku za pośrednictwem urzędu pracy pracodawcy najczęściej poszukiwali pracowników do prac związanych z przetwórstwem przemysłowym – magazynierów, operatorów wózków widłowych, pracowników produkcji, pakowaczy, pomocników i operatorów linii produkcyjnych, operatorów maszyn, pracowników fizycznych

Należy podkreślić, że właśnie w tych zawodach występuje największe zapotrzebowanie na zatrudnienie cudzoziemców.

Miejsca pracy pozyskane w 2021 roku.



■ pozyskane miejsca pracy

■ miejsca pracy subsydiowane

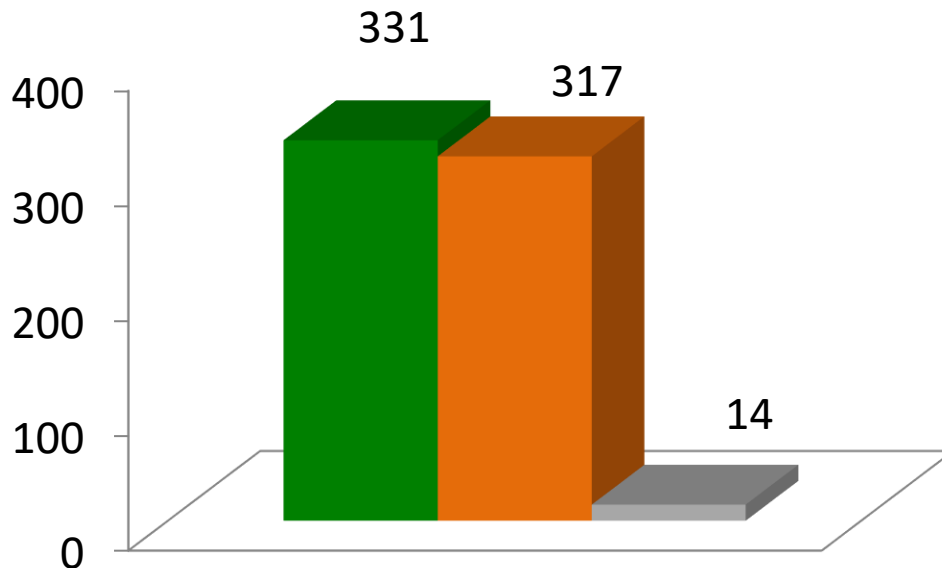
■ miejsca pracy niesubsydiowane (w tym w celu uzyskania informacji starosty)

**W 2021 roku zostało pozyskanych
4767 miejsc pracy:**

- miejsca pracy niesubsydiowane - 4416
w tym dla:
 - cudzoziemców – 4054
 - osób bezrobotnych zarejestrowanych
w Powiatowym Urzędzie Pracy – 362
- miejsca pracy subsydiowane – 351

Realizacja pozyskanych ofert pracy w 2021 roku

Podjęcia pracy na stanowiskach niesubsydiowanych i utworzonych ze środków publicznych w ramach form subsydiowanych (staże, roboty publiczne, prace interwencyjne, prace społecznie użyteczne).



- Ogół podjęć pracy w powiecie nowodworskim
- Podjęcia pracy na stanowiskach subsydiowanych
- Podjęcia pracy na stanowiskach niesubsydiowanych

Przyczyny trudności w realizacji ofert pracy:

- olbrzymi deficyt na lokalnym rynku pracy pracowników w branżach, w których - masowo zatrudniani są cudzoziemcy;
- niska bądź całkowity brak motywacji do pracy wśród osób bezrobotnych spowodowany korzystaniem z różnego rodzaju wsparcia socjalnego wykorzystywanego jako jedyne i wystarczające źródło utrzymania (podjęcie pracy wiązało by się z jego utratą);
- trudności pracodawców w znalezieniu pracowników na otwartym rynku przekładają się na jeszcze większe trudności w znalezieniu odpowiedniego kandydata wśród zarejestrowanych bezrobotnych.



Zatrudnienie cudzoziemców

Oświadczenia o powierzeniu wykonania pracy cudzoziemcom w 2021 roku

Liczba złożonych oświadczeń o powierzeniu wykonywania pracy cudzoziemcom.	2935
Liczba oświadczeń złożonych przez agencje zatrudnienia.	1279
Liczba pracodawców składających oświadczenia o powierzeniu wykonywania pracy cudzoziemcom.	347

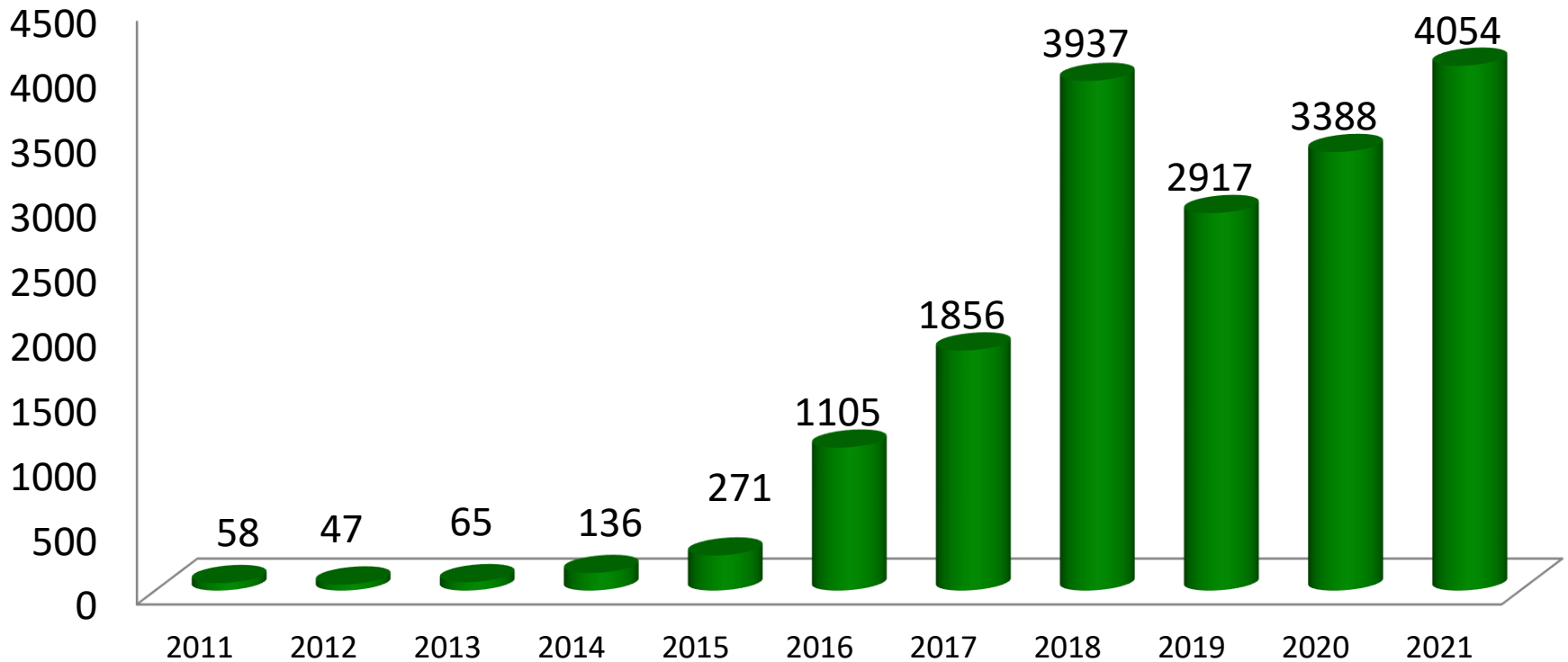
Wnioski o wydanie zezwolenia na pracę sezonową cudzoziemca na terytorium RP.

Liczba złożonych wniosków o wydanie zezwolenia na pracę sezonową cudzoziemca na terytorium RP.	9338
Liczba wydanych zaświadczeń o wpisie wniosku do ewidencji w sprawie wydania wizy w celu wykonywania pracy sezonowej.	8757
Liczba oświadczeń o zgłoszeniu się cudzoziemca w celu wykonywania pracy sezonowej.	725
Liczba wydanych decyzji (łącznie)	5873
Liczba decyzji o wydaniu zezwolenia na pracę sezonową.	1266
Liczba decyzji o uchyleniu zezwolenia na pracę sezonową/ o odmowie wydania zezwolenia	0/4
Liczba decyzji o umorzeniu postępowania w sprawie wydania zezwolenia na pracę sezonową.	4603
Liczba pracodawców składających wnioski o wydanie zezwolenia na pracę sezonową cudzoziemca na terytorium RP.	231



Zatrudnienie cudzoziemców

Nadal zauważalny jest wzrost liczby składanych przez pracodawców ofert pracy z prośbą o wydanie Informacji starosty na temat możliwości zaspokojenia potrzeb kadrowych podmiotu powierzającego wykonanie pracy cudzoziemcowi, w oparciu o rejestr osób bezrobotnych i poszukujących pracy tut. urzędu.



■ liczba miejsc pracy w ramach złożonych ofert



Zatrudnienie cudzoziemców

Zwiększenie liczby składanych w 2021 roku ofert pracy w celu uzyskania informacji starosty związane jest m.in. z:

- brakiem możliwości skorzystania z oświadczenia o powierzeniu wykonywania pracy cudzoziemcowi wpisanego do ewidencji oświadczeń jako formy zwolnienia z konieczności uzyskania informacji starosty (spełnienie wymogu – zatrudniania cudzoziemca na podstawie oświadczenia o powierzeniu wykonywania pracy – na umowę o pracę, przez okres nie krótszy niż 3 miesiące u tego samego pracodawcy);
- wzrostem liczby magazynów, powstaniem i rozbudową centrów magazynowe, co powoduje zapotrzebowanie na pracowników z uprawnieniami. Mimo zwiększenia ilości szkoleń organizowanych przez PUP (dla pracowników magazynowych) wciąż brak jest możliwości zaspokojenia potrzeb kadrowych pracodawców, stąd zwiększone zainteresowanie pracownikami z zagranicy;
- zapotrzebowaniem na pracowników w zawodach deficytowych na rynku nowodworskim – (zwiększone zapotrzebowanie na pracowników magazynowych, pracowników produkcyjnych);
- brakiem chęci do podejmowania pracy przez pracowników polskich (m.in. ze względu na pracę zmianową) - znaczny udział cudzoziemców na rynku pracy.



Powiatowy Urząd Pracy w Nowym Dworze Mazowieckim

Realizacja wydatków Powiatowego Urzędu Pracy w Nowym Dworze Mazowieckim w latach 2019-2022 /zł/

Źródła Finansowania	Środki wydatkowane w ramach limitu na 2019 r.	Środki wydatkowane w ramach limitu na 2020 r.	PLAN 2021 r.	Środki wydatkowane w ramach limitu na 2021 r.	PLAN 2022 r.
<i>Fundusz Pracy – aktywne formy ogółem</i>	3 688 500	6 418 309	6 919 256	6 919 256	9 712 162
<i>Algorytm FP</i>	1 173 945	984 970	3 399 450	3 399 450	6 117 303
<i>RPO</i>	1 070 598	2 281 760	1 489 251	1 489 251	1 743 373
<i>PO WER</i>	1 400 457	2 790 579	1 862 755	1 862 755	1 851 486
<i>Program Regionalny Mazowsze</i>	-	-	-	-	-
<i>Rezerwa Ministra</i>	43 500	361 000	167 800	167 800	-
KFS	742 500	776 300	1 416 200	1 416 038	1 656 200

Stan na 31.12.2021 r.



Powiatowy Urząd Pracy w Nowym Dworze Mazowieckim

Osoby objęte w 2021 roku wsparciem finansowanym z Funduszu Pracy

	2018	2019	2020	2021*
Algorytm	306	203	171	335
Projekty EFS	267	231	226 - os. bezrobotne 478 - tarcza antykryzysowa	241 - os. bezrobotne 40 - tarcza antykryzysowa
Program Praca dla Młodych	266	21 (w ramach uzupełnienia miejsc pracy)	-	-
Rezerwa Ministra	83	3	34	22
Program Mazowsze 2018	25	-	-	-
Osoby bezrobotne	947	461	431	598
PFRON	4	3	4	7
KFS	307	361	447	626
Ogółem:	1258	825	878	1231

Stan na 31.12.2021 r.

* w tym: osoby skierowane w 2021 oraz osoby objęte wsparciem w ramach kontynuacji umów z lat ubiegłych



Realizacja zadań związanych z aktywizacją osób bezrobotnych i poszukujących pracy w 2021 roku

Ogółem w 2021 r. zaktywizowano 598 osób bezrobotnych.

Powiatowy Urząd Pracy w Nowym Dworze Mazowieckim realizuje program promocji zatrudnienia i aktywizacji lokalnego rynku pracy ze środków Funduszu Pracy przyznanych według algorytmu, z którego sfinansowano wsparcie dla **335 osób** bezrobotnych.

W 2021r. kontynuowano realizację projektu w ramach Programu Operacyjnego Wiedza Edukacja Rozwój w perspektywie finansowej 2014-2020 r. Celem projektu jest zwiększenie możliwości zatrudnienia osób młodych **do 29 roku życia** pozostających bez pracy.

Objęto wsparciem **155 osób bezrobotnych**, a w ramach Tarczy antykryzysowej **40 osób. łącznie 195 osób.**

Kontynuowany był również projekt w ramach Regionalnego Programu Operacyjnego Województwa Mazowieckiego na lata 2014-2020 r. Projekt ten był skierowany do osób bezrobotnych **w wieku 30 lat i więcej**, w ramach którego objęto wsparciem **86 osób bezrobotnych.**

W 2021 r. Powiatowy Urząd Pracy pozyskał dodatkowe środki na aktywizację osób bezrobotnych w ramach rezerwy Ministra właściwego do spraw pracy na formy wsparcia, które umożliwiły aktywację 22 osób bezrobotnych.

W 2021 r. w ramach **Państwowego Funduszu Rehabilitacji Osób Niepełnosprawnych** objęto wsparciem **7 os. poszukujących pracy niepełnosprawnych.**

Osoby bezrobotne objęte wsparciem w 2021 r.

Instrumenty rynku pracy i formy wsparcia	Osoby objęte wsparciem w 2021 r. *
Prace interwencyjne	92
Roboty publiczne	28
Środki na dział. gosp.	99
Wyposażenie stanowiska pracy	46
Bon na zasiedlenie	2
Dof. os. pow. 50 r. ż.	7
Szkolenia	65
Staż	223
Przygotowanie zawodowe dorosłych	6
Prace społecznie-użyteczne	17
Studia podyplomowe	3
Program Specjalny	10
Ogółem:	598

Stan na 31.12.2021 r.

* w tym: osoby skierowane w 2021 oraz osoby objęte wsparciem w ramach kontynuacji umów z lat ubiegłych



Powiatowy Urząd Pracy w Nowym Dworze Mazowieckim

Osoby bezrobotne objęte wsparciem w ramach środków finansowych algorytmów Funduszu Pracy w 2021 r.

Instrumenty rynku pracy i formy wsparcia	Środki wydatkowane w ramach limitu /zł/	Osoby objęte wsparciem w 2021 r. *
Prace interwencyjne	294 329,47	59
Roboty publiczne	302 714,87	28
Środki na dział. gosp.	694 404,71	28
Wyposażenie stanowiska pracy	682 810,12	27
Bon na zasiedlenie	20 000,00	2
Dof. os. pow. 50 r. ż.	50 382,00	7
Szkolenia	151 243,47	22
Staż	1 006 798,65	126
Przygotowanie zawodowe dorosłych	68 947,46	6
Prace społecznie-użyteczne	26 242,56	17
Studia podyplomowe	23 836,77	3
Program Specjalny	66 300,00	10
Badania lekarskie	11 440,00	0
Ogółem:	3 399 450,08	335

Stan na 31.12.2021 r.

* w tym: osoby skierowane w 2021 oraz osoby objęte wsparciem w ramach kontynuacji umów z lat ubiegłych



Powiatowy Urząd Pracy w Nowym Dworze Mazowieckim

Osoby bezrobotne w wieku 30 lat i więcej objętych wsparciem w ramach środków finansowych Regionalnego Programu Operacyjnego Województwa Mazowieckiego na lata 2014 –2020 współfinansowanego ze środków Europejskiego Funduszu Społecznego w 2021 r.

Instrumenty rynku pracy i formy wsparcia	Środki wydatkowane w ramach limitu /zł/	Osoby objęte wsparciem w 2021 r.
Staż	102 430,63	12
Prace interwencyjne	63 661,47	10
Środki na działalność gospodarczą	1 018 365,09	41
Wyposażenie stanowiska pracy	229 053,00	10
Szkolenia	75 741,35	13
RAZEM:	1 489 241,54	86

Stan na 31.12.2021 r.



Powiatowy Urząd Pracy w Nowym Dworze Mazowieckim

Osoby bezrobotne do 30 roku życia objętych wsparciem w ramach środków finansowych Programu Operacyjnego Wiedza Edukacja Rozwój na lata 2014-2020 współfinansowanego ze środków Europejskiego Funduszu Społecznego w 2021 r.

Instrumenty rynku pracy i formy wsparcia	Środki wydatkowane w ramach limitu /zł/	Osoby objęte wsparciem w 2021 r.*
Staż	819 775,20	85
Prace interwencyjne	77 840,67	19
Środki na działalność gospodarczą	700 536,19	28
Szkolenia	120 583,43	16
Wyposażenie stanowiska pracy	144 020,00	7
Tarcza antykryzysowa	162 998,75	40
RAZEM:	1 862 755,49	195 (w tym os. bezrob. 155)

Stan na 31.12.2021 r.

* w tym: osoby skierowane w 2021 oraz osoby objęte wsparciem w ramach kontynuacji umów z lat ubiegłych



Osoby bezrobotne objęte wsparciem w ramach środków finansowych Rezerwy Ministra właściwego do spraw pracy „Program aktywizacji zawodowej bezrobotnych w regionach wysokiego bezrobocia” w 2021 r.

Instrumenty rynku pracy i formy wsparcia	Środki wydatkowane w ramach limitu /zł/	Osoby objęte wsparciem 2021 r.
Szkolenia	59 240,00	14
Środki na działalność gospodarczą	50 550,00	2
Wyposażenie stanowiska pracy	50 000,00	2
Prace interwencyjne	8 010,00	4
RAZEM:	167 800,00	22



Osoby bezrobotne w ramach środków finansowych Programu Specjalnego „Rodzic aktywny zawodowo na nowo” dla bezrobotnych kobiet posiadających dziecko do 6 roku życia lub dziecko niepełnosprawne do 18 roku życia w 2021 r.

Instrumenty rynku pracy i formy wsparcia	Środki wydatkowane w ramach limitu /zł/	Osoby objęte wsparciem w 2021 r.*
Szkolenie zawodowe „ Kadry z elementami naliczania wynagrodzeń”	55 300,00	10
Elementy specyficzne (zajęcia z psychologiem, zajęcia z couchem, zajęcia z wizażystką)	11 000	10
RAZEM:	66 300,00	10



**Osoby niepełnosprawne poszukujące pracy objętych wsparciem
w ramach środków finansowych Państwowego Funduszu Rehabilitacji
Osób Niepełnosprawnych w 2021 r.**

Instrumenty rynku pracy i formy wsparcia	Środki wydatkowane w ramach limitu /zł/	Osoby objęte wsparciem w 2021 r.*
Staż	42 787,41	4
Szkolenia	6 905,39	2
Środki na działalność gospodarczą	28 000,00	1
RAZEM:	77 692,80	7



Powiatowy Urząd Pracy w Nowym Dworze Mazowieckim

Środki wydatkowane w ramach Krajowego Funduszu Szkoleniowego w latach 2016-2021 /zł/

	2016 r.	2017r.	2018r.	2019r.	2020 r.	2021 r.
Przyznany limit	1 480 000	1 080 400	642 000	742 500	776 500	1 416 200
Wykorzystane środki	1 480 000 zł	1 080 396,19	633 607*	742 441	776 256	1 416 038
Liczba złożonych wniosków	80	95	112	49	56	99
Liczba pracodawców i pracowników objętych wsparciem	1 116 osób	798 osób	307	361	447	626
Koszt jednostkowy	1 400	1 353,88	2091,20	2057	1736,60	2262,30

* Zwrot pracodawcy w XII 2018 r.

W styczniu 2020 roku Powiatowy Urząd Pracy w Nowym Dworze Mazowieckim otrzymał wyróżnienie Ministra Rodziny, Pracy i Polityki Społecznej za wdrażanie KFS.

Tarcza antykryzysowa

Trwający na terytorium Polski stan epidemiczny wpływa w sposób istotny na życie mieszkańców, w tym na sytuację ekonomiczną firm również w powiecie nowodworskim. W celu złagodzenia negatywnych skutków jakie stan ten wywołuje dla podmiotów gospodarczych, Powiatowy Urząd Pracy w Nowym Dworze Mazowieckim od marca 2020 r. stale pozyskuje dostępne w ramach Tarczy Antykryzysowej środki finansowe i wypłaca uprawnionym podmiotom w postaci różnych instrumentów finansowych.

Stan na 31.12.2021 r.

WNIOSKI ZŁOŻONE	7 414
ŁĄCZNA KWOTA WYPŁACONYCH ŚRODKÓW	34 248 922,80 PLN
W TYM ŚRODKI UNIJNE	2 368 431,00



Zestawienie zadań wykonanych w 2021 r.

- 3 640 zarejestrowanych osób bezrobotnych
- 2 256 wyrejestrowanych osób z ewidencji PUP:
 - 1 457 z powodu podjęcia pracy
 - 149 z osiągnięcia wieku emerytalnego
- 1 504 przyznanych świadczenia z FP /zasiłki, stypendia itp./
- 5 571 wydanych decyzji
- 679 przyjętych wniosków na formy finansowania z FP w tym KFS
- 599 podpisanych umów
- 1 224 osoby objęte wsparciem finansowanym z FP w tym z EFS oraz KFS
- 1 082 rozliczonych i wypłaconych refundacji ze środków FP w tym KFS
- 4 767 miejsc pracy w ramach przyjętych ofert pracy
- 733 wydane skierowania do pracy
- 9 338 przyjętych wniosków o wydanie zezwoleń na pracę sezonową
- 8 757 wydanych zaświadczeń w celu uzyskiwania wizy
- 5 873 wydawanych decyzji/zezwoleń na pracę sezonową
- 2 935 przyjętych oświadczeń o powierzeniu wykonywanej pracy



Priorytety na 2022 r.

I. Projekt pilotażowy: PRACUJ Z RODZINĄ NA NOWO(dworskim)

- Lider projektu : Powiatowy Urząd Pracy w Nowym Dworze Mazowieckim
we współpracy z Partnerem Projektu MW Consulting Sp. z o.o
- termin realizacji: 04.2022 - 12.2023
- łączna kwota: 1 687 500,00 zł
- cel: wypracowanie i zweryfikowanie nowatorskiego narzędzia pod nazwą „CENTRUM DOBORU I OCENY” do wykorzystania przez mikro i małych przedsiębiorców we współpracy z urzędem pracy do rekrutacji właściwych kandydatów do pracy.
(z wykorzystanie metody Assessment Center)
- uczestnicy: minimum 70 mikro i/lub małych przedsiębiorców z powiatu nowodworskiego
minimum 100 bezrobotnych/ poszukujących pracy z powiatu nowodworskiego.

II. Program specjalny: PROJEKT PRACA

- termin realizacji: 15.03. – 31.12.2022
- łączna kwota: 125 894,80 zł
- cel: uzyskanie zatrudnienia, doświadczenia zawodowego, wzmocnienie postaw związanych z motywacją, wzrostem samooceny i wiary we własne możliwości.
- uczestnicy: 10 osób bezrobotnych w powiatu nowodworskiego które po odbyciu stażu lub szkolenia zawodowego nie podjęły zatrudnienia

III. Wsparcie dla obywateli Ukrainy: Punkt Informacji i Pomocy dla Obywateli z Ukrainy w zakresie podejmowania zatrudnienia w Polsce

realizator: Powiatowy Urząd Pracy w Nowym Dworze Mazowieckim

- termin: od 24.02.2022
- cel: informowanie o możliwościach podejmowania pracy w powiecie nowodworski przez Obywateli Ukrainy, współpraca z agencjami zatrudnienia i pracodawcami, obsługa obywateli Ukrainy w zakresie aktywizacji zawodowej ze środków finansowych Funduszu Pracy w ramach: pośrednictwa pracy, poradnictwa zawodowego, organizacji szkoleń, programów specjalnych, instrumentów rynku pracy.
- uczestnicy: Obywatele Ukrainy którzy zarejestrują się w Powiatowym Urzędzie Pracy w Nowym Dworze Mazowieckim.



Powiatowy Urząd Pracy w Nowym Dworze Mazowieckim

Programy promocji zatrudnienia i aktywizacji lokalnego rynku pracy realizowane przez Powiatowy Urząd Pracy w Nowym Dworze Mazowieckim w ramach algorytmu Funduszu Pracy na lata 2019-2022 /zł/

Instrumenty rynku pracy i formy wsparcia	Algorytm Funduszu Pracy			
	2019	2020	2021	2022
Prace interwencyjne	196 023	103 980	294 329,47	340 166,99
Roboty publiczne	161 393	114 850	302 714,87	405 524,94
Środki na działalność gospodarczą	133 304	60 000	694 404,71	1 152 000,00
Wyposażenie stanowiska pracy	80 800	60 000	682 810,12	960 000,00
Bon na zasiedlenie	9 600	8 000	20 000,00	50 000,00
Bon zatrudnieniowy	-	5 169	0,00	0,00
Dofinansowanie osób powyżej 50 r.ż.	30 955	54 300	50 382,00	105 173,33
Szkolenia	6 184	15 000	151 243,47	96 500,00
Staż	469 654	482 462	1 006 798,65	1 218 702,00
Przygotowanie zawodowe dorosłych	57 201	35 100	68 947,46	168 373,00
Prace społecznie użyteczne	22 476	31 109	26 242,56	30 000,00
Badania lekarskie	6 355	12 000	11 440,00	33 420,00
Studia podyplomowe	-	3000	23 836,77	45 431,12
Programy specjalne	-	-	66 300,00	612 000,00
Program Mazowsze 2022	-	-	-	900 012,00
RAZEM	1 173 945	984 970	3 399 450,08	6 117 303,38