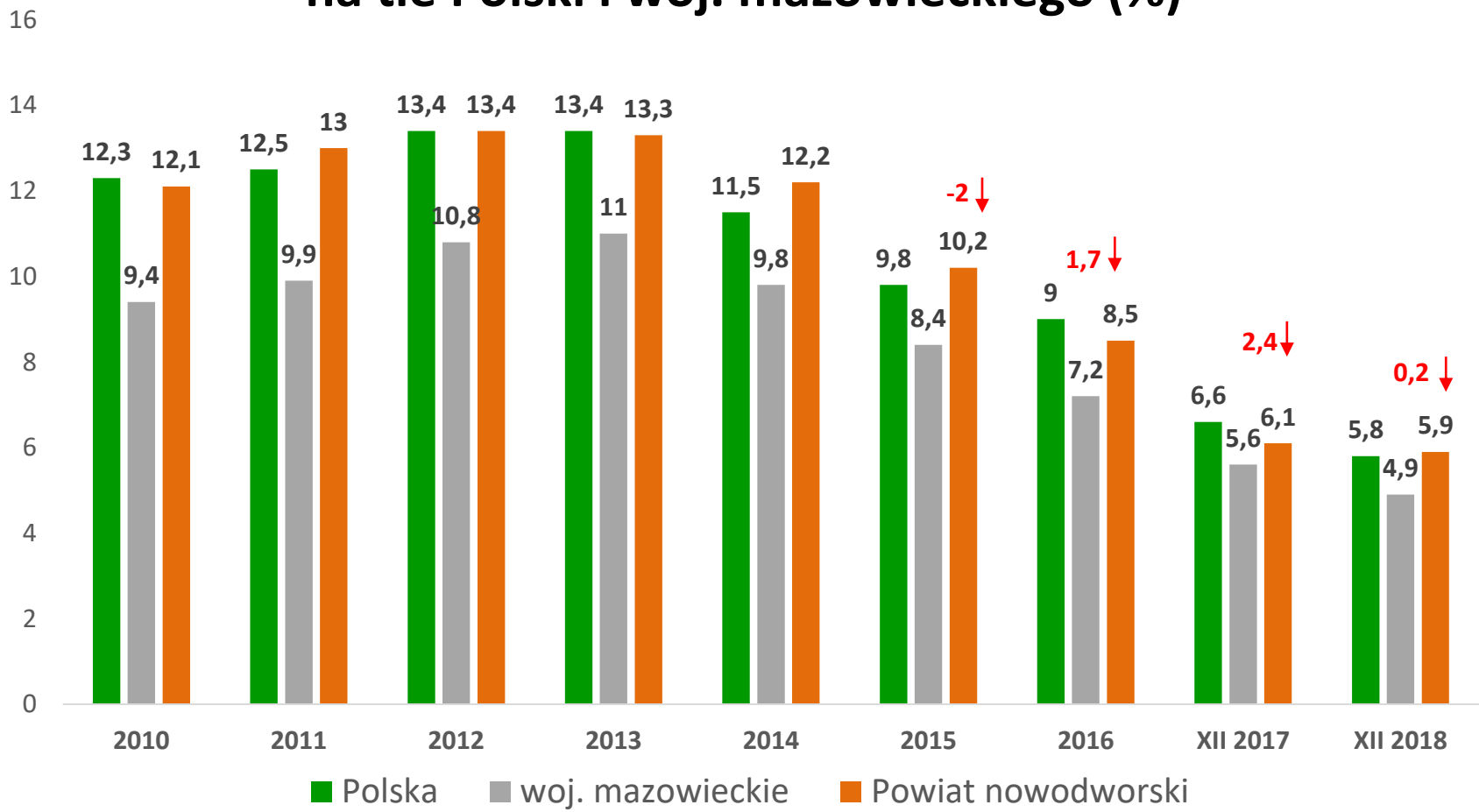




Analiza sytuacji na rynku pracy w powiecie nowodworskim w 2018 roku

według stanu na koniec grudnia 2018 r.

Stopa bezrobocia w powiecie nowodworskim na tle Polski i woj. mazowieckiego (%)

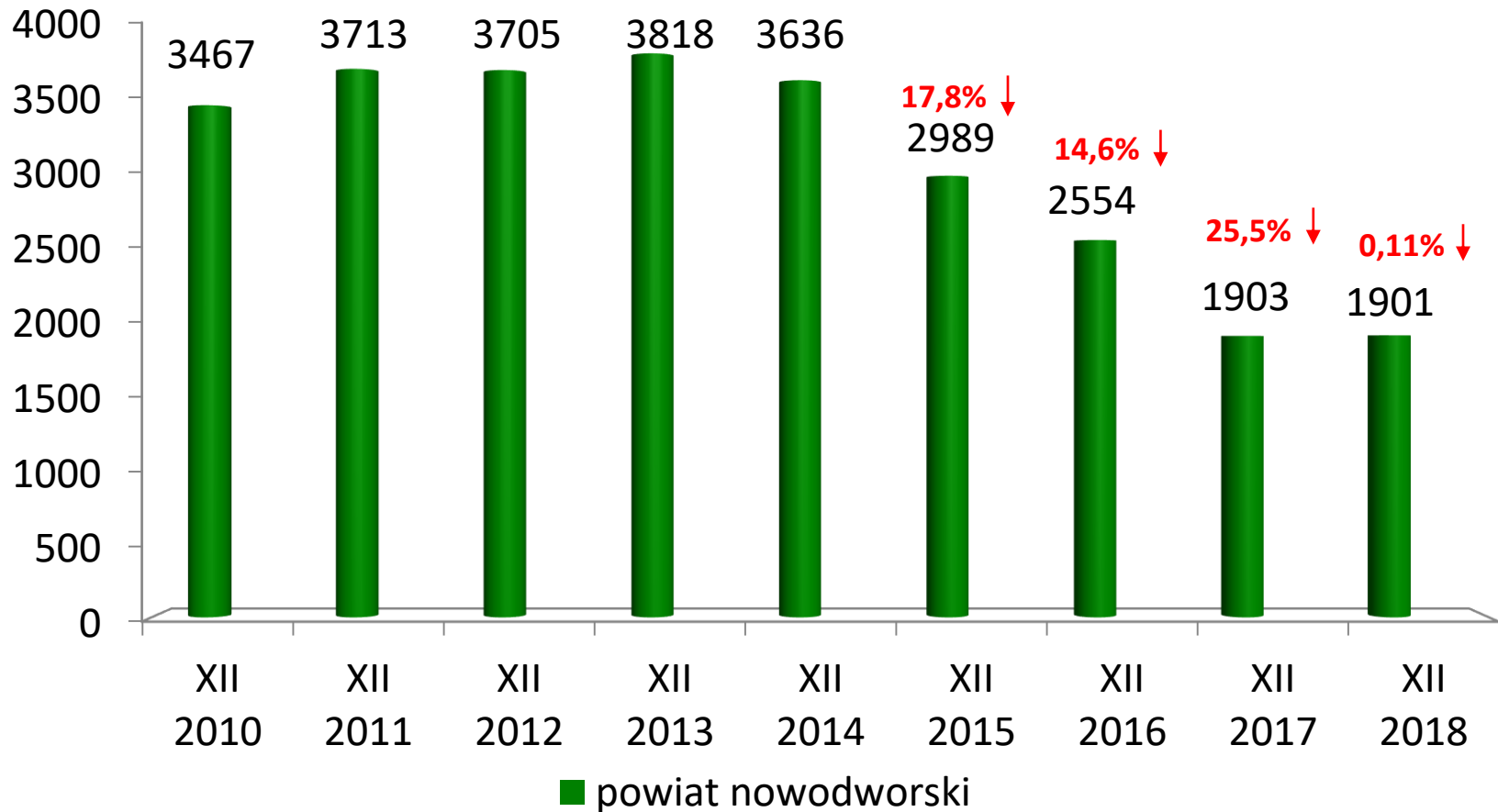




Powiatowy Urząd Pracy w Nowym Dworze Mazowieckim

Bezrobocie w powiecie nowodworskim – w latach 2010 - 2018

Liczba bezrobotnych w powiecie nowodworskim na koniec grudnia 2018 r. wyniosła 1901 osób i spadła w stosunku do grudnia 2017 r. o 2 osoby, co stanowi 0,11 % ogółu bezrobotnych.





Powiatowy Urząd Pracy w Nowym Dworze Mazowieckim

Struktura osób bezrobotnych w gminach powiatu nowodworskiego w 2018 roku

Stan na 31.12.2018 r.

	Razem	Do 30 roku życia	Powyżej 50 roku życia	Długotrwale bezrobotni
Nowy Dwór Mazowiecki	680	134 19,7%	184 27,1%	376 55,3%
Pomiechówek	208	48 23,1%	53 25,5%	105 50,5%
Zakroczym	184	45 24,5%	60 32,6%	116 63,0%
Leoncin	123	22 17,9%	40 32,5%	60 48,8%
Czosnów	180	31 17,2%	66 36,7%	88 48,9%
Nasielsk	526	127 24,1%	145 27,6%	273 51,9%
Ogółem	1901	407 21,4%	548 28,8%	1018 53,6%



Liczba osób bezrobotnych w gminach powiatu nowodworskiego w latach 2010-2018

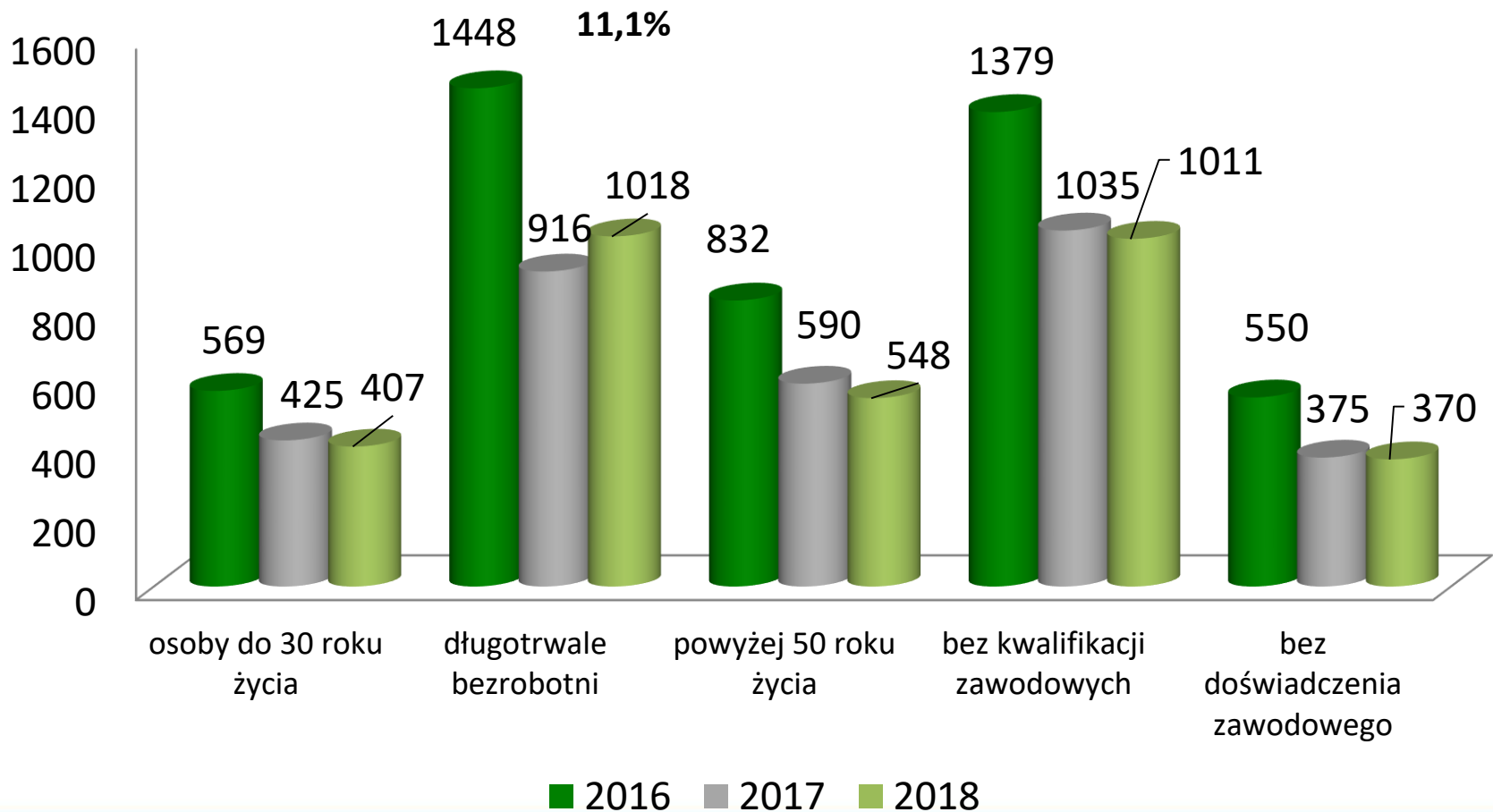
Stan na koniec roku	Nowy Dwór Mazowiecki	Pomiechówek	Zakroczym	Leoncin	Czosnów	Nasielsk
2010	1098	360	311	165	314	1219
2011	1243	407	368	185	305	1205
2012	1211	387	398	198	318	1193
2013	1309	425	373	198	342	1171
2014	1234	405	383	203	313	1098
2015	961	339	300	147	245	997
2016	812	291	255	138	221	837
2017	696	201	216	116	200	474
2018	680	208	184	123	180	526
Wzrost/spadek w stosunku do XII 2018 [%]	-16 2,3%	+7 3,5%	-32 14,8%	+7 6%	-20 10%	+52 9,89%



Napływ/ odpływ bezrobocia w powiecie nowodworskim w latach 2016 – 2018

Rok	Napływ osób bezrobotnych ogółem	Odpływ osób bezrobotnych	
		Ogółem	Podjęcia pracy
2016	3 584	4 019	2 115
2017	3 251	3 902	1 910
2018	2 975	2 977	1 494

Osoby w szczególnej sytuacji na rynku pracy w powiecie nowodworskim /2016-2018/





PRACODAWCY

Na koniec 31 grudnia 2018r. na terenie powiatu nowodworskiego do rejestru REGON wpisanych było **8198 (wzrost o 251 w porównaniu do 2017r.) podmiotów gospodarczych** (źródło GUS).

W rejestrze pracodawców Powiatowego Urzędu Pracy figurują **2623 podmioty**, z którymi na bieżąco współpracujemy w ramach otwartego rynku pracy, jak też w zakresie programów aktywizacji.

W stosunku do 2017 roku (2252 podmioty) **wzrost o 371 podmiotów**, związany między innymi ze wzrostem zatrudnienia cudzoziemców.



Pozyskiwanie i realizacja ofert pracy w 2018 r.

W okresie od stycznia do grudnia 2018 roku pozyskano **5283 miejsc pracy**, w tym:

- niesubsydiowane miejsca pracy - 4859
- subsydiowane miejsca pracy - 424

w ramach 5283 pozyskanych miejsc pracy **1380 osobom** wydano skierowania do pracy spośród osób skierowanych przez urząd pracę podjęło **422 osób**.

DLA PORÓWNANIA:

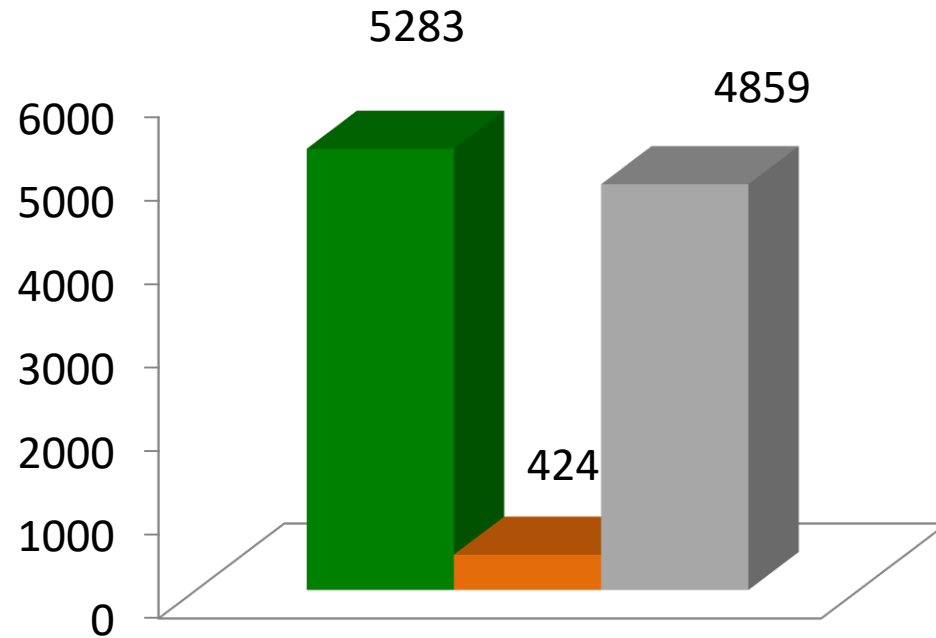
w analogicznym okresie 2017 roku pozyskano **3517 miejsc pracy**, w tym:

- niesubsydiowane miejsca pracy - 2965
- subsydiowane miejsca pracy - 552

W 2018 roku podobnie jak w 2017 roku za pośrednictwem urzędu pracy pracodawcy najczęściej poszukiwali pracowników do prac związanych z przetwórstwem przemysłowym – magazynierów, operatorów wózków widłowych, pracowników produkcji, pakowaczy, pomocników i operatorów linii produkcyjnych, operatorów maszyn, pracownicy fizycznych

Należy podkreślić że właśnie w tych zawodach występuje największe zapotrzebowanie na zatrudnienie cudzoziemców.

Pozyskanie oferty pracy w 2018 roku

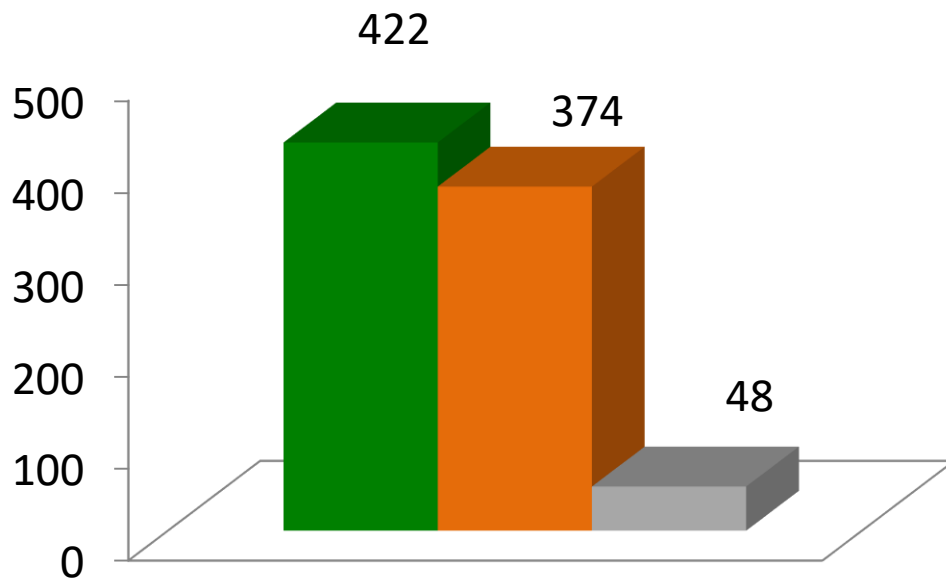


- Ogół ofert pracy
- miejsca pracy subsydiowane
- miejsca pracy niesubsydiowane (w tym w celu uzyskania informacji starosty)

W 2018 roku zostało pozyskanych 5283 miejsc pracy:

- miejsca pracy niesubsydiowane - 4859
w tym dla:
 - cudzoziemców – 3937
 - osób bezrobotnych zarejestrowanych w Powiatowym Urzędzie Pracy – 1346
- miejsca pracy subsydiowane – 424

Realizacja w ramach pozyskiwania ofert na stanowiskach niesubsydiowanych i utworzonych ze środków publicznych w ramach form subsydiowanych (staże, roboty publiczne, prace interwencyjne, prace społecznie użyteczne) w 2018 roku.



■ Ogół podjęć pracy w powiecie nowodworskim

■ Podjęcia pracy na stanowiskach subsydiowanych

■ Podjęcia pracy na stanowiskach niesubsydiowanych

Przyczyny trudności w realizacji ofert pracy:

- olbrzymi deficyt na lokalnym rynku pracy pracowników w branżach, w których - masowo zatrudniani są cudzoziemcy;
- niska bądź całkowity brak motywacji do pracy wśród osób bezrobotnych spowodowany korzystaniem z różnego rodzaju wsparcia socjalnego wykorzystywanego jako jedyne i wystarczające źródło utrzymania (podjęcie pracy wiązało by się z jego utratą);
- trudności pracodawców w znalezieniu pracowników na otwartym rynku przekładają się na jeszcze większe trudności w znalezieniu odpowiedniego kandydata wśród zarejestrowanych bezrobotnych.



Zatrudnienie cudzoziemców

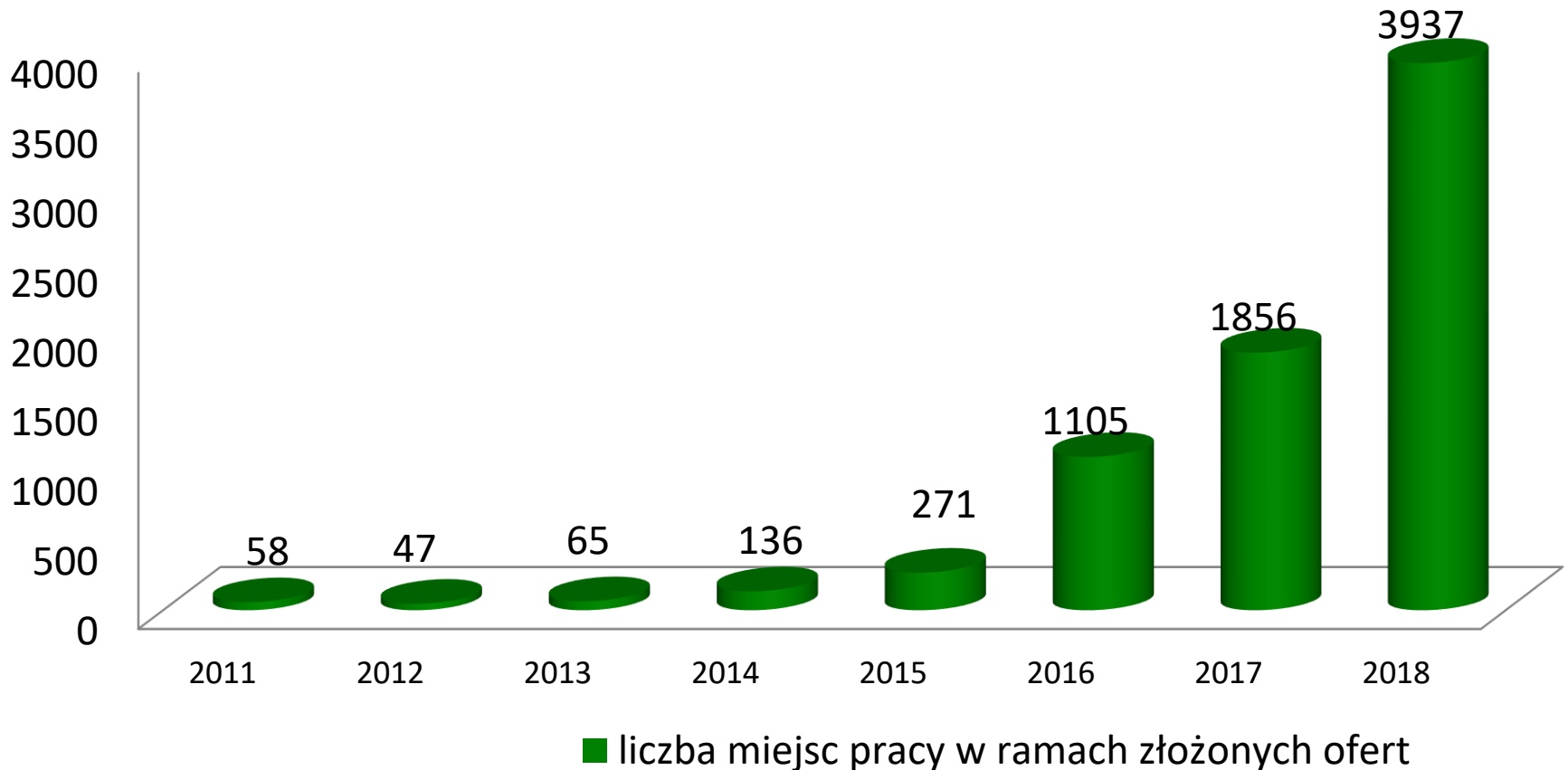
Od 1 stycznia 2018 roku obowiązują nowe przepisy dotyczące zatrudniania cudzoziemców w oparciu o oświadczenie o powierzeniu wykonywania pracy cudzoziemcowi oraz zezwolenie na pracę sezonową.

Oświadczenia o powierzeniu wykonania pracy cudzoziemcom w 2018 roku	
Liczba złożonych oświadczeń o powierzeniu wykonywania pracy cudzoziemcom.	5019
Liczba oświadczeń o powierzeniu wykonywania pracy cudzoziemcom dla których pracodawca złożył informację o rozpoczęciu, zakończeniu bądź niepodjęciu pracy.	Podjęcie 1978 Niepodjęcie 1146
Liczba oświadczeń złożonych przez agencje zatrudnienia.	1287
Liczba pracodawców składających oświadczenia o powierzeniu wykonywania pracy cudzoziemcom.	341
Wnioski o wydanie zezwolenia na pracę sezonową cudzoziemca na terytorium RP.	
Liczba złożonych wniosków o wydanie zezwolenia na pracę sezonową cudzoziemca na terytorium RP.	2433
Liczba wydanych zaświadczeń o wpisie wniosku do ewidencji w sprawie wydania wizy w celu wykonywania pracy sezonowej.	1495
Liczba oświadczeń o zgłoszeniu się cudzoziemca w celu wykonywania pracy sezonowej.	528
Liczba wydanych decyzji (łącznie)	2321
Liczba decyzji o wydaniu zezwolenia na pracę sezonową.	1417
Liczba decyzji o uchyleniu zezwolenia na pracę sezonową.	90
Liczba decyzji o umorzeniu postępowania w sprawie wydania zezwolenia na pracę sezonową.	814
Liczba pracodawców składających wnioski o wydanie zezwolenia na pracę sezonową cudzoziemca na terytorium RP.	379

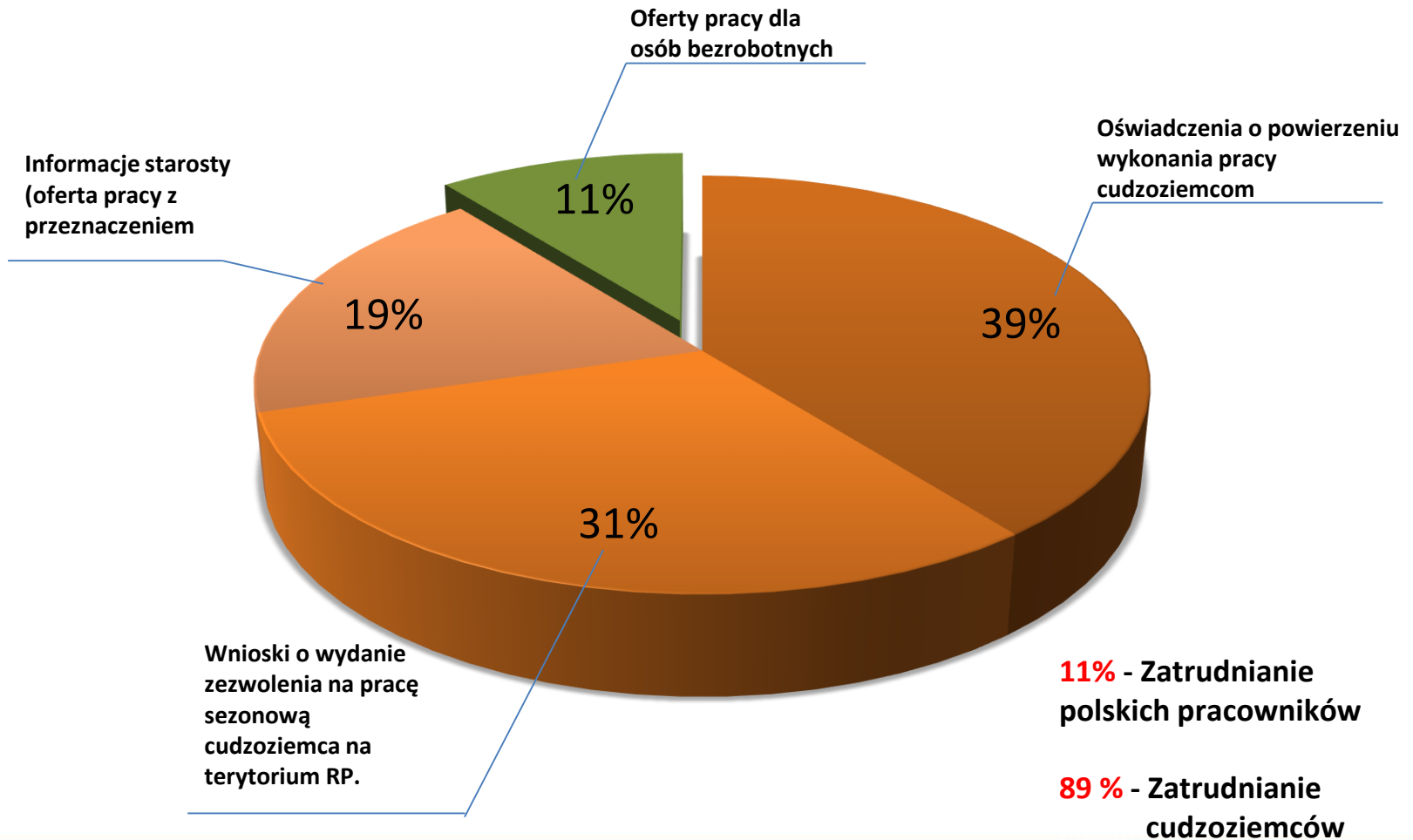


Zatrudnienie cudzoziemców

Od 2014 roku zauważalny jest znaczny wzrost liczby składanych przez pracodawców ofert pracy z prośbą o wydanie Informacji starosty na temat możliwości zaspokojenia potrzeb kadrowych podmiotu powierzającego wykonanie pracy cudzoziemcowi w oparciu o rejestr osób bezrobotnych i poszukujących pracy tutaj. urzędu.



Zapotrzebowanie pracodawców na pracowników polskich i cudzoziemców w powiecie nowodworski w 2018 roku





Powiatowy Urząd Pracy w Nowym Dworze Mazowieckim

Plan i realizacja wydatków Powiatowego Urzędu Pracy w Nowym Dworze Mazowieckim w latach 2016-2018 /zł/

Stan na 31.12.2018 r.

Źródła Finansowania	WYDATKI 2016 r.	WYDATKI 2017 r.	WYDATKI 2018 r.	PLAN 2019 r.
<i>Fundusz Pracy – aktywne formy</i>	8 480 474	8 956 899	5 573 600	5 258 000
<i>Algorytm</i>	4 041 902	3 141 687	1 515 600	1 174 345
<i>RPO</i>	945 017	1 050 687	1 229 600	1 070 598
<i>PO WER</i>	1722 795	1 532 899	1 666 500	1 400 457
<i>Program Regionalny Mazowsze</i>	-	130 000	239 800	-
<i>Rezerwy</i>	457 500	1 040 900	922 100	1 612 600
<i>Program Praca dla Młodych</i>	1 313 260	2 060 800	1 535 078	-
KFS	1 480 000	1080 400	633 607	542 500
Wydatki na zadania fakultatywne	456 395	568 700	634 200	678 00
Wydatki obligatoryjne/zasiłki wraz ze składkami ZUS , dodatki aktywizacyjne, KRUS/	3 965 400	3 377 300	2 972 300	Bez limitu
Środki Funduszu Pracy pozyskane przez PUP dodatkowo	1 882 200	2 031 300	1 536 400	1 812 600



Powiatowy Urząd Pracy w Nowym Dworze Mazowieckim

Osoby objęte wsparciem w 2018 roku finansowanym z Funduszu Pracy

Stan na 31.12.2018 r.

	2018
Algorytm	306
Projekt EFS	267
Program Praca dla Młodych	266
Rezerwy Ministra	83
Program Mazowsze 2018	25
Osoby bezrobotne	947
PFRON	4
KFS	307
Ogółem:	1258



Realizacja zadań w 2018 roku

Powiatowy Urząd Pracy w Nowym Dworze Mazowieckim realizuje program promocji zatrudnienia i aktywizacji lokalnego rynku pracy z Funduszu Pracy przyznanego w ramach środków z algorytmu, z którego sfinansowano wsparcie dla 306 osób bezrobotnych.

W 2018 r. kontynuowało realizację projektu w ramach Programu Operacyjnego Wiedza Edukacja Rozwój w perspektywie finansowej 2014-2020. Celem projektu jest zwiększenie możliwości zatrudnienia osób młodych **do 29 roku życia** pozostających bez pracy. Objęto wsparciem 168 osób.

Realizowany był również projekt w ramach Regionalnego Programu Operacyjnego Województwa Mazowieckiego 2014-2020. Projekt ten był skierowany do osób bezrobotnych **powyżej 30 roku życia**. Objęto wsparciem 99 osób.



Realizacja zadań w 2018 roku

W 2018 r. Nowodworski Urząd Pracy pozyskał dodatkowe środki na aktywizację osób bezrobotnych w ramach rezerwy MRPiPS:

- mieszkańcy wsi 50 os. – 415,0 tys. zł.
- powyżej 45 roku życia 31 os. – 252,0 tys. zł.
- staże dla ARiMR 2 os. – 15,3 tys. zł
- „Mazowsze 2018” – 25 os. – 239,8 tys. zł

Łącznie w ramach rezerw MRPIPS zaaktywizowano 108 osób. - na kwotę 922,1 tys. zł.

W 2016 r. rozpoczęła się realizacja programu „Praca dla Młodych” – dla osób poniżej 30 roku życia. Program ten przewidziany był na lata 2016-2018. W ramach tego programu pracę podjęło 266 osób.

Ogółem w 2018 r. zaktywizowano 947 osób.



Powiatowy Urząd Pracy w Nowym Dworze Mazowieckim

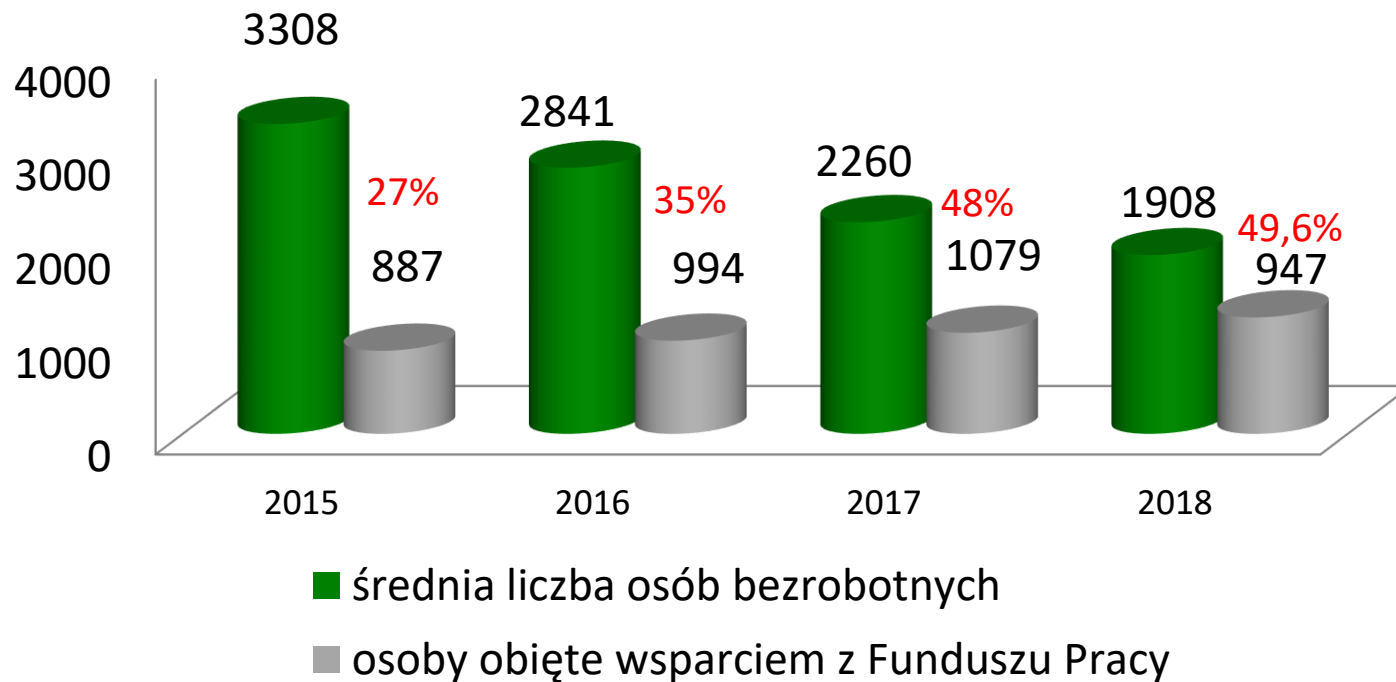
Środki FP na aktywizację osób bezrobotnych w 2018 roku

Stan na 31.12.2018 r.

Instrumenty rynku pracy i formy wsparcia	Osoby objęte wsparciem
Prace interwencyjne	91
Roboty publiczne	38
Środki na dział. gosp.	88
Wyposażenie stan. pracy	28
Bon na zasiedlenie	1
Bon zatrudnieniowy	6
Dof. os. pow. 50 r. ż.	33
Szkolenia	141
Staż	190
Przy. zaw. dorosłych	3
Prace społecznie-użyteczne	20
Badania lekarskie	-
Koszty przejazdu	40
Spółdzielnia socjalna	1
Studia podyplomowe	1
Praca dla młodych	266
Ogółem:	947

Udział osób bezrobotnych objętych wsparciem z Funduszu Pracy (aktywne formy) w średniej liczbie osób bezrobotnych w latach 2015-2018

Stan na 31.12.2018 r.





Powiatowy Urząd Pracy w Nowym Dworze Mazowieckim

Regionalny Program Operacyjny Województwa Mazowieckiego – aktywizacja osób bezrobotnych powyżej 30 r. ż. Współfinansowany ze środków Europejskiego Funduszu Społecznego /2018/

Stan na 31.12.2018 r.

Instrumenty rynku pracy i wparcia	Środki Zaangażowane /zł/	Osoby skierowane
Staż	75 628	12
Prace interwencyjne	64 806	12
Środki na działalność gospodarczą	599 825	27
Wyposażenia stanowiska pracy	276 056	13
Dofinansowanie 50+	73 066	13
Szkolenia	110 786	22
Koszty pośrednie	29 433	-
RAZEM	1 229 600	99



Powiatowy Urząd Pracy w Nowym Dworze Mazowieckim

Regionalny Program Operacyjny Województwa Mazowieckiego – aktywizacja osób bezrobotnych powyżej 30 r. ż. Współfinansowany ze środków Europejskiego Funduszu Społecznego /2018/

Stan na 31.12.2018 r.

Instrumenty rynku pracy i wsparcia	Środki Zaangażowane /zł/	Objęte wsparciem osoby
Staż	660 199	89
Prace interwencyjne	64 148	15
Środki na działalność gospodarczą	718 813	33
Szkolenia	152 655	25
Koszty pośrednie	41 917	-
Bon zatrudnieniowy	20 614	5
Bon zasiedleniowy	8260	1
RAZEM	1 666 500	168



Rezerwa MRPiPS „Mazowsze 2018”

Stan na 31.12.2018 r.

Instrumenty rynku pracy i wsparcia	Przyznane środki FP i rezerwy MRPiPS /zł/	Osoby skierowane
Szkolenia	33,7	7
Roboty publiczne	122,1	14
Środki jednorazowe	84,0	4
RAZEM	239,8	25



Rezerwa MRPiPS osoby bezrobotne zamieszkujące tereny wiejskie /2018/

Stan na 31.12.2018 r.

Instrumenty rynku pracy i wsparcia	Przyznane środki FP i rezerwy MRPiPS /zł/	Osoby skierowane
Środki na działalność gospodarczą	145,0	7
Wyposażenia stanowiska pracy	184,0	9
Szkolenia	23,9	5
Prace interwencyjne	21,6	6
Staż	40,5	23
RAZEM	415,0	50



Rezerwa MRPiPS osoby bezrobotne 45+ /2018/

Stan na 31.12.2018 r.

Instrumenty rynku pracy i wsparcia	Przyznane środki FP i rezerwy MRPiPS /zł/	Osoby skierowane
Środki na działalność gospodarczą	105,0	5
Wyposażenia stanowiska pracy	58,8	2
Szkolenia	5,9	6
Prace interwencyjne	41,8	11
Roboty Publiczne	40,5	7
RAZEM	252,0	31



Rezerwa MRPiPS osoby bezrobotne do ARiMR /2018/

Stan na 31.12.2018 r.

Instrumenty rynku pracy i wsparcia	Przyznane środki FP i rezerwy MRPiPS /zł/	Osoby skierowane
Staż	15,3	2
RAZEM	15,3	2



Program Praca dla młodych 2016 – 2018

Stan na 31.12.2018 r.

Lata	Limit środków finansowych /zł/	Dodatkowe środki /zł/	Razem /zł/	Osoby bezrobotne skierowane do programów
2016	1 153 900	174 700	1 328 600	131
2017	1 730 800	330 000	2 060 800	83
2018	1 730 800	-	1 730 800	52
Ogółem:	4 615 500	504 700	5 120 200	266



Powiatowy Urząd Pracy w Nowym Dworze Mazowieckim

Krajowy Fundusz Szkoleniowy – wykorzystanie 2015-2018

Stan na 31.12.2018 r.

	2015 r. /zł/	2016 r. /zł/	2017r. /zł/	2018r. /zł/	2019r. /zł/
Przyznany limit	800 000	1 480 000	1 080 400	642 000	542 500
Wykorzystane środki	711 000	1 480 000 zł	1 080 396,19	633 607 *	-
Liczba złożonych wniosków	31	80	95	112	39
Liczba pracodawców i pracowników objętych wsparciem	236 osób	1116 osób	798 osób	307	-
Koszt jednostkowy	3 013	1 400	1 353,88	2091,20	-

* Zwrot pracodawcy w XII 2018 r.



Program specjalny

Innym działaniem podejmowanym przez urząd na rzecz osób wymagających szczególnego wsparcia jest realizacja programów specjalnych.

W 2018 roku w ramach programu specjalnego „**Pracuje – Wychowuje**” finansowanego z Funduszu Pracy zaktywizowano **6 kobiet z wysokimi kwalifikacjami, ale bez doświadczenia zawodowego lub z niewielkim stażem pracy, które po urodzeniu dziecka długotrwale pozostawały bez pracy.**

Kobiety te ukończyły dwumiesięczne szkolenie kadrowo-płacowe, a elementem specyficznym wzmacniającym pobudzenie aktywności i zwiększenia szans na zatrudnienie było zastosowanie indywidualnego profesjonalnego coachingu i specjalistycznych porad psychologa.

Obecnie uczestniczki programu są w trakcie podejmowania aktywności zawodowej na lokalnym rynku w ramach form subsydiowanych (staż, prace interwencyjne, jak też w ramach samozatrudnienia w oparciu o środki Funduszu Pracy na podjęcie działalności gospodarczej



Priorytety 2018 r. / realizacja /

1. Działania skierowane głównie do grupy osób długotrwale bezrobotnych
 - poradnictwo zawodowe konstruktywistyczne
 - ✓ – programy specjalne
 - ✓ – szkolenia ABC Przedsiębiorczości poprzedzające podjęcie działalności gospodarczej
 - ✓ – przygotowanie do rozmów kwalifikacyjnych dla osób skierowanych na oferty pracy zgłaszane do nowodworskiego PUP
 - ✓ – szkolenia z prawa pracy dla osób bezrobotnych skierowanych na otwarty rynek pracy w celu podniesienia świadomości przysługujących im praw pracowniczych
- ✓ 2. Gwarancje dla młodzieży
- ✓ 3. Partnerstwo Lokalne
- ✓ 4. KFS – działania wspierające przygotowanie rekomendacji do MRPiPS
 - KFS – kontynuacja wsparcia zatrudnienia subsydiowanego
 - możliwość wsparcia pomiotów jednoosobowych.



Zlecenie działań aktywizacyjnych agencji zatrudnienia 2017-2018

Na mocy porozumienia zawartego w 2016 r. pomiędzy Marszałkiem Województwa Mazowieckiego reprezentowanego przez Wojewódzki Urząd Pracy a Starostą Nowodworskim reprezentowanym przez Powiatowym Urzędem Pracy w Nowym Dworze Mazowieckim, **w 2017 roku urząd pracy skierował 200 osób długotrwale bezrobotnych do agencji zatrudnienia w celu przeprowadzenia przez nią działań aktywizacyjnych, przygotowujących bezrobotnych uczestników do zatrudnienia przez okres minimum 14 dni.**

Spośród osób bezrobotnych z ustalonym II i III profilem pomocy doradcy klienta wytypowali 308 kandydatów do odbycia działań aktywizacyjnych realizowanych przez agencję zatrudnienia.

Skierowania na działania aktywizacyjne zostały przez pośredników pracy wydane 290 osobom bezrobotnym.



Zlecenie działań aktywizacyjnych agencji zatrudnienia 2017-2018

Ostatecznie w działaniach aktywizacyjnych wzięło udział 235 osób (z czego 14 osób w ramach rekrutacji uzupełniającej i 21 osób ponownie skierowanych do udziału w działaniach aktywizacyjnych)

- 116 osób przerwało udział w działaniach
- 27 osób zrezygnowało z uczestnictwa w działaniach
- 38 osób zakończyło udział w działaniach
- 54 osoby pozostają w udziale w działaniach

W ramach aktywacji zawodowej:

- 83 osoby utrzymały odpowiednią pracę przez okres 14 dni (z czego 56 osób z II profilem pomocy, 27 osób z III profilem)
- 23 osoby utrzymały odpowiednią pracę przez okres 90 dni (z czego 13 osób z II profilem pomocy, 10 osób z III profilem)
- 13 osób utrzymało odpowiednią pracę przez okres 180 dni (z czego 6 osób z II profilem pomocy, 7 osób z III profilem)



Powiatowy Urząd Pracy w Nowym Dworze Mazowieckim

Realizacja zadań w 2018 r.

Powiatowy Urząd Pracy realizuje program promocji zatrudnienia i aktywizacji lokalnego rynku pracy z Funduszu Pracy przyznanego decyzją Ministra Rodziny, Pracy i Polityki Społecznej według algorytmu oraz programów współfinansowanych z Europejskiego Funduszu Społecznego i innych programów aktywizacji zawodowej osób bezrobotnych, wypłata świadczeń dla osób bezrobotnych oraz zatrudnianie cudzoziemców.

Zadania wykonane w 2018 roku:

- 2 975 zarejestrowanych osób bezrobotnych
- 2 977 wyrejestrowanych osób z ewidencji PUP:
 - 1494 z powodu podjęcia pracy
 - 60 z osiągnięciem wieku emerytalnego
- 777 przyznanych świadczeń z FP /zasiłki, stypendia itp./
- 7 412 wydanych decyzji
- 673 przyjętych wniosków na formy finansowania z FP
- 460 podpisanych umów
- 1 258 osób objętych wsparciem finansowanym z FP w tym z EFS oraz KFS
- 2 354 rozliczonych i wypłaconych refundacji ze środków FP
- 974 przyjętych ofert pracy
- wydanych skierowań do pracy.
- 2433 przyjętych wniosków o wydanie zezwoleń na pracę sezonową
- 1495 wydanych zaświadczeń w celu uzyskiwania wizy
- 1417 wydawanych decyzji/zezwoleń na pracę sezonową
- 5019 przyjętych oświadczeń o powierzeniu wykonywanej pracy



Powiatowy Urząd Pracy w Nowym Dworze Mazowieckim

Zestawienie efektywności w latach 2014-2018

	Polska		Powiat Nowodworski	
	Efektywność zatrudnieniowa podstawowych form aktywizacji (w%)	Efektywność kosztowa podstawowych form aktywizacji (w zł)	Efektywność zatrudnieniowa podstawowych form aktywizacji (w%)	Efektywność kosztowa podstawowych form aktywizacji (w zł)
2014	76,25%	11 174,50%	87,10%	11 258,18
2015	75,90%	12 996,00%	69,85%	17 154,85
2016	78,74%	11 291,09%	79,26%	15 337,14
2017	81,98%	11 520,54%	86,43%	12 757,65

W latach 2015, 2017 oraz 2018 PUP w Nowym Dworze Mazowieckim otrzymał nagrody specjalne MRPiPS za osiągnięte wskaźniki efektywności zatrudnieniowej.



Priorytety 2019 r.

1. Aktywizacja najliczniejszych grup osób bezrobotnych będących w szczególnej sytuacji na rynku pracy:
 - długotrwale bezrobotnych
 - bez kwalifikacji zawodowych
 - zamieszkujących tereny wiejskiepoprzez :
 - pozyskanie środków na aktywizację zawodową z rezerw MRPiPS
 - poradnictwo zawodowe – projekty autorskie PUP
 - programy specjalne
2. Przygotowanie do rozmów kwalifikacyjnych dla osób skierowanych na oferty pracy zgłaszane do nowodworskiego PUP
3. Cykliczne spotkania partnerów lokalnego rynku pracy – w tym przedsiębiorców, pracodawców
4. Partnerstwo Lokalne dwóch powiatów – nowodworskiego i legionowskiego



Powiatowy Urząd Pracy w Nowym Dworze Mazowieckim

Program promocji zatrudnienia i aktywizacji lokalnego rynku pracy realizowany przez Powiatowy Urząd Pracy w Nowym Dworze Mazowieckim. Podział środków Funduszu Pracy w 2017 roku.

Instrumenty rynku pracy i formy wsparcia	Limit algorytm 2018 /zł/	Limit algorytm 2019 /zł/
Prace interwencyjne	204 664	181 500
Roboty publiczne	124 899	135 000
Środki na działalność gospodarczą	273 091	120 000
Wyposażenie stanowiska pracy	109 287	80 000
Bon na zasiedlenie	-	-
Bon zatrudnieniowy	3574	-
Dofinansowanie osób powyżej 50 r.ż.	97 200	36 320
Szkolenia	147 524	102 000
Staż	438 621	384 725
Przygotowanie zawodowe dorosłych	32 703	52 800
Prace społecznie użyteczne	20 414	22 000
Badania lekarskie	8 460	10 000
Koszty przejazdu	7 277	-
Studia podyplomowe	5 021	-
Spółdzielnia socjalna	618	-
Programy specjalne	44 247	50 000
RAZEM	1515 600	1174 345