



NOWODWORSKI RYNEK PRACY

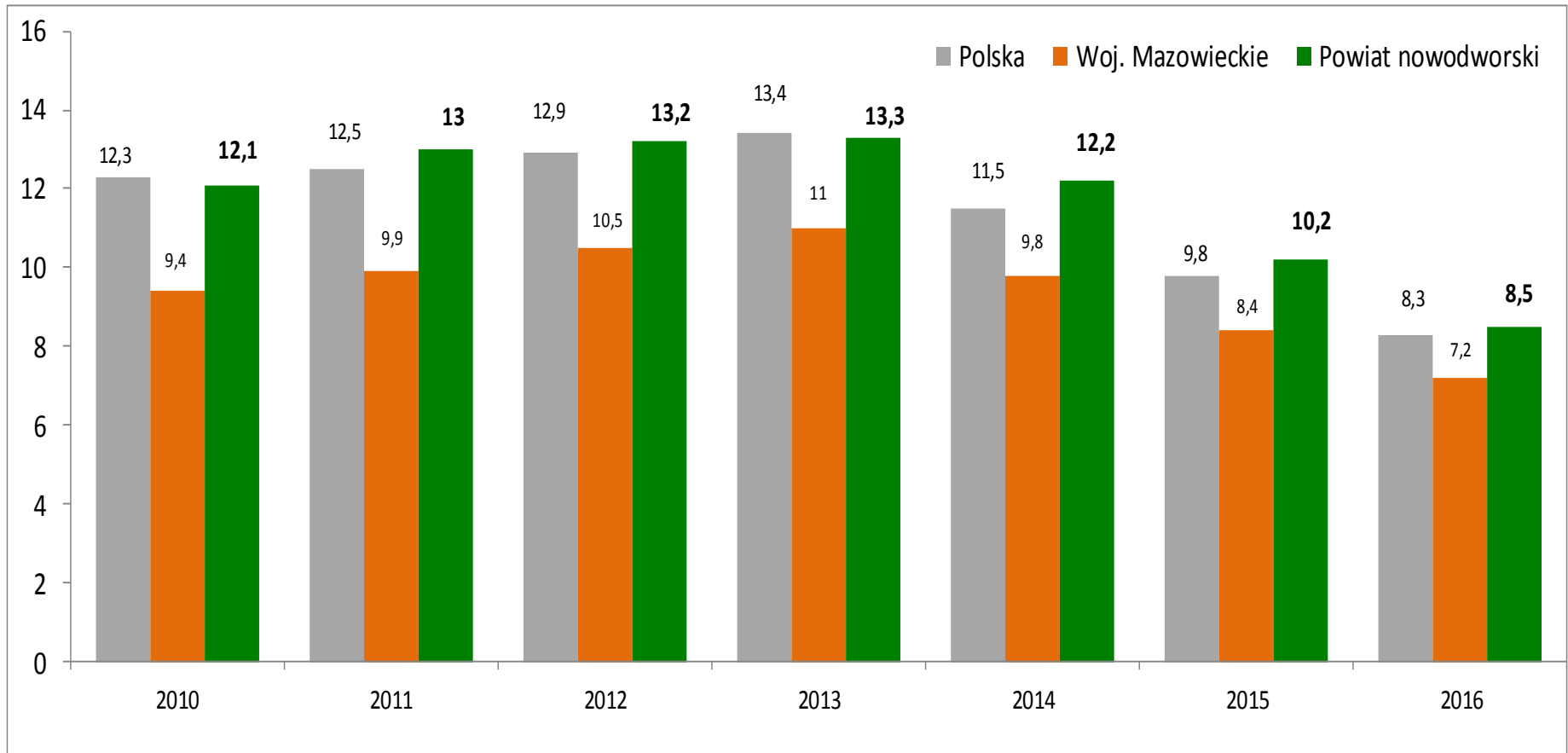
2016 R.

**REALIZACJA PROGRAMU PROMOCJI ZATRUDNIENIA
I AKTYWIZACJI NOWODWORSKIEGO RYNKU PRACY**



Powiatowy Urząd Pracy w Nowym Dworze Mazowieckim

Stopa bezrobocia powiatu nowodworskiego na tle Polski i woj. mazowieckiego

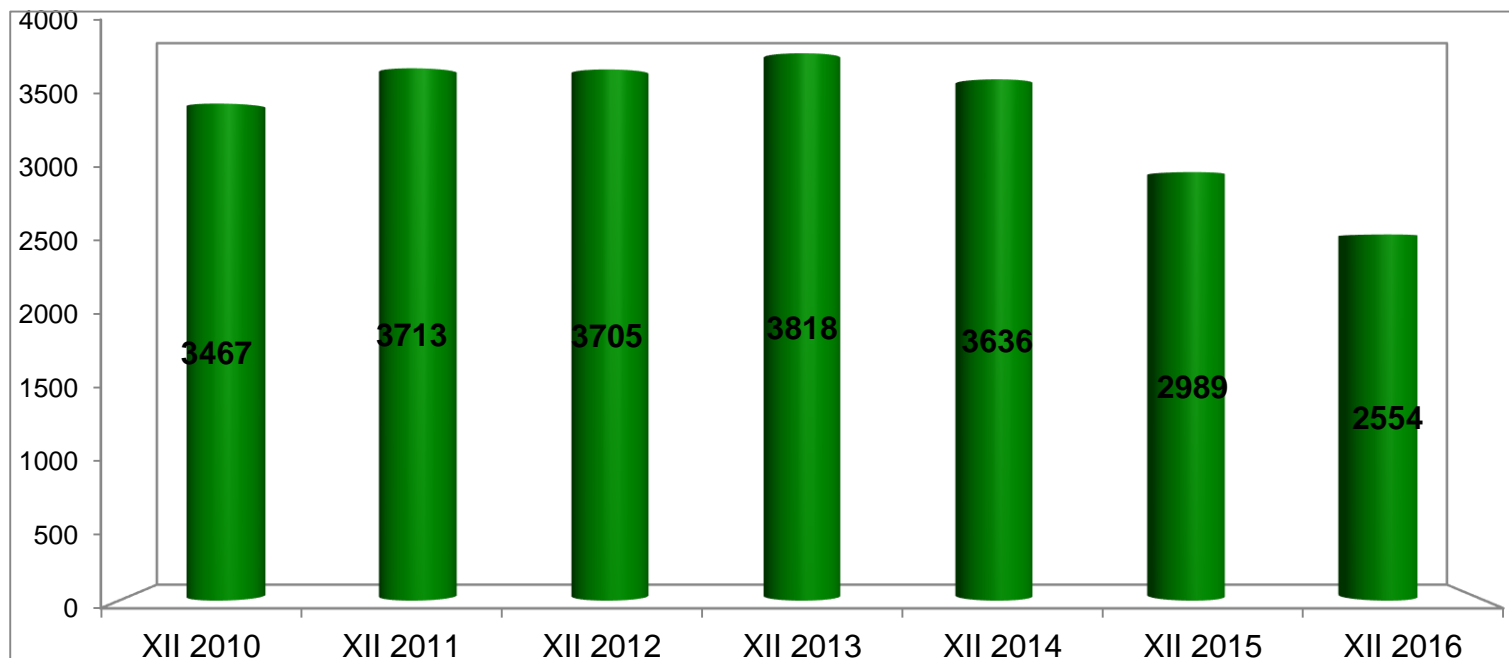




Powiatowy Urząd Pracy w Nowym Dworze Mazowieckim

Bezrobocie w powiecie nowodworskim – 2016 rok

Liczba bezrobotnych w powiecie nowodworskim **na koniec 2016 r.** wyniosła 2554 osób i **spadła** w stosunku do **listopada 2016 r. o 19 osób**, natomiast **porównując lata 2016 - 2015** liczba ta **spadła o 435 osób**.





Powiatowy Urząd Pracy w Nowym Dworze Mazowieckim

Bezrobocie w poszczególnych gminach w powiecie nowodworskim

Stan na koniec roku	Nowy Dwór Mazowiecki	Pomiechówek	Zakroczym	Leoncin	Czosnów	Nasielsk
2010	1098	360	311	165	314	1219
2011	1243	407	368	185	305	1205
2012	1211	387	398	198	318	1193
2013	1309	425	373	198	342	1171
2014	1234	405	383	203	313	1098
2015	961	339	300	147	245	997
2016	812	291	255	138	221	837
Wzrost/spadek w stosunku do XII 2015	-149	-48	-45	-9	-24	-160
[%]	18,4%	16,5%	18%	6,5%	11%	19%

Odnotowujemy spadek bezrobocia we wszystkich gminach. Jednak największa dynamika spadku w stosunku do 2015 r. wystąpiła w miastach: **Nasielsk** (19%), **Nowy Dwór Mazowiecki** (18,4%) i **Zakroczym** (18%).

W mniejszym stopniu w gminach: Pomiechówek (16,5%), Czosnów (11%), Leoncin (6,5%).



Powiatowy Urząd Pracy w Nowym Dworze Mazowieckim

Napływ / odpływ bezrobotnych w powiecie nowodworskim w poszczególnych miesiącach w 2016 r.

Rok 2016	Napływ osób bezrobotnych			Odpływ Osób Bezrobotnych			
	W tym: Ogółem	W tym:		Ogółem	W tym głównie z powodu:		
		Poprzednio pracujące	Dotychczas niepracujące		Podjęcia pracy	niepotwierdzenia gotowości do podjęcia pracy	odmowy bez uzasadnionej przyczyny przyjęcia proponycji pracy lub innej formy pomocy
Styczeń	378	428	50	284	144	24	26
Luty	316	269	47	362	193	40	35
Marzec	319	271	48	391	214	54	57
Kwiecień	293	240	53	374	204	38	56
Maj	309	219	90	325w	181	44	40
Czerwiec	287	215	72	354	164	38	75
Lipiec	293	242	51	324	155	53	42
Sierpień	251	204	47	287	145	43	51
Wrzesień	347	278	69	388	225	42	64
Październik	269	218	51	413	209	36	54
Listopad	282	234	48	300	159	34	42
Grudzień	240	207	33	259	122	71	17
Razem	3584	2925	659	4019	2115	517	559



Zdecydowanie **mniejszy napływ** bezrobotnych w grudniu 2016 w stosunku do grudnia 2015 r. przy utrzymującym się wysokim odpływie z rejestru bezrobotnych.

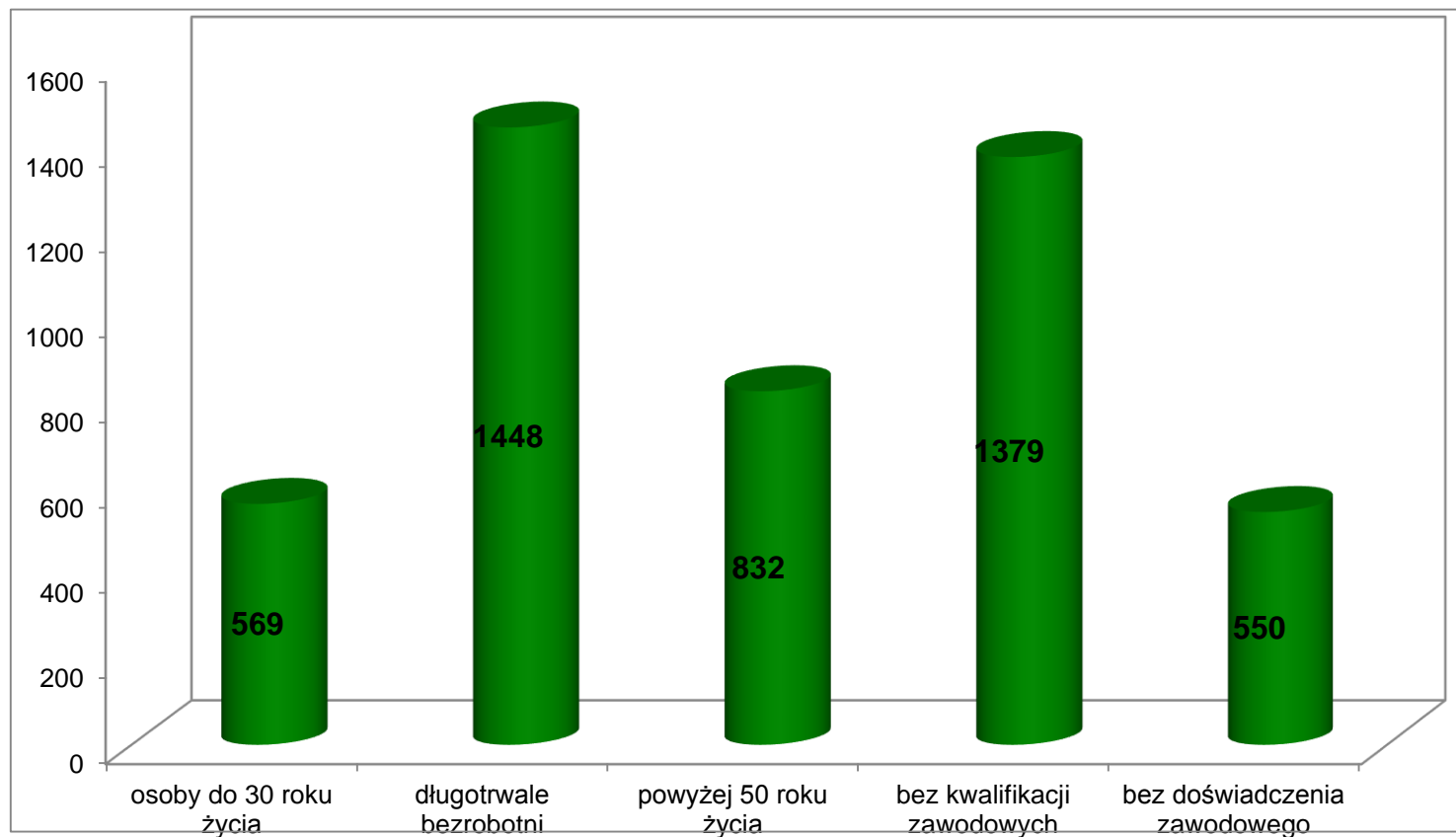
Mniejszy napływ to sygnał o większej aktywności i samodzielności pracowników na lokalnym rynku.

Utrzymująca się tendencja do większego odpływu z bezrobocia niż napływu jest najlepszym i najbardziej wiarygodnym parametrem wskazującym na realny spadek bezrobocia w tym w wyniku subsydiowanej aktywizacji osób bezrobotnych.



Powiatowy Urząd Pracy w Nowym Dworze Mazowieckim

Osoby w szczególnej sytuacji na rynku pracy w powiecie nowodworskim





Powiatowy Urząd Pracy w Nowym Dworze Mazowieckim

Osoby bezrobotne wg wieku w powiecie nowodworskim

Wiek	2010	2011	2012	2013	2014	2015	2016	↑↓
18-24	772	792	692	656	616	428	297	-31%
25-34	1007	1018	975	963	899	690	588	-15%
35-44	620	709	735	796	772	691	629	-9%
45-54	699	703	718	765	669	560	481	-14%
55-59	302	390	432	471	449	386	308	-20%
60 i więcej	67	101	153	167	231	234	251	+7,3%



Powiatowy Urząd Pracy w Nowym Dworze Mazowieckim

We wszystkich grupach wiekowych nastąpił spadek ich liczebności w stosunku do danych z 2015 r. Prawidłowością w skali kraju i w powiecie nowodworskim jest, iż najliczniejszą grupę zarejestrowanych stanowią osoby będące w okresie największej aktywności zawodowej tj. między 25-45 r.ż. i w tej grupie wartości procentowe nie ulegają zasadniczym zmianom.

Natomiast w grupach dewaforyzowanych, do których zalicza się osoby młode do 25 r.ż. (czy obecnie do 30 r.ż.) oraz osoby po 50 r.ż. nastąpił znaczący spadek udziału procentowego zarejestrowanych bezrobotnych.

Wynika to w dużym stopniu z zaangażowania środków publicznych z różnych źródeł (Fundusz Pracy, Europejski Fundusz Społeczny, PFRON, Rezerwa, dodatkowe środki w ramach Programu „Praca dla młodych”) pozyskiwanych przez PUP na skrupulatnie zaprojektowaną aktywizację zawodową ww. grup osób bezrobotnych.

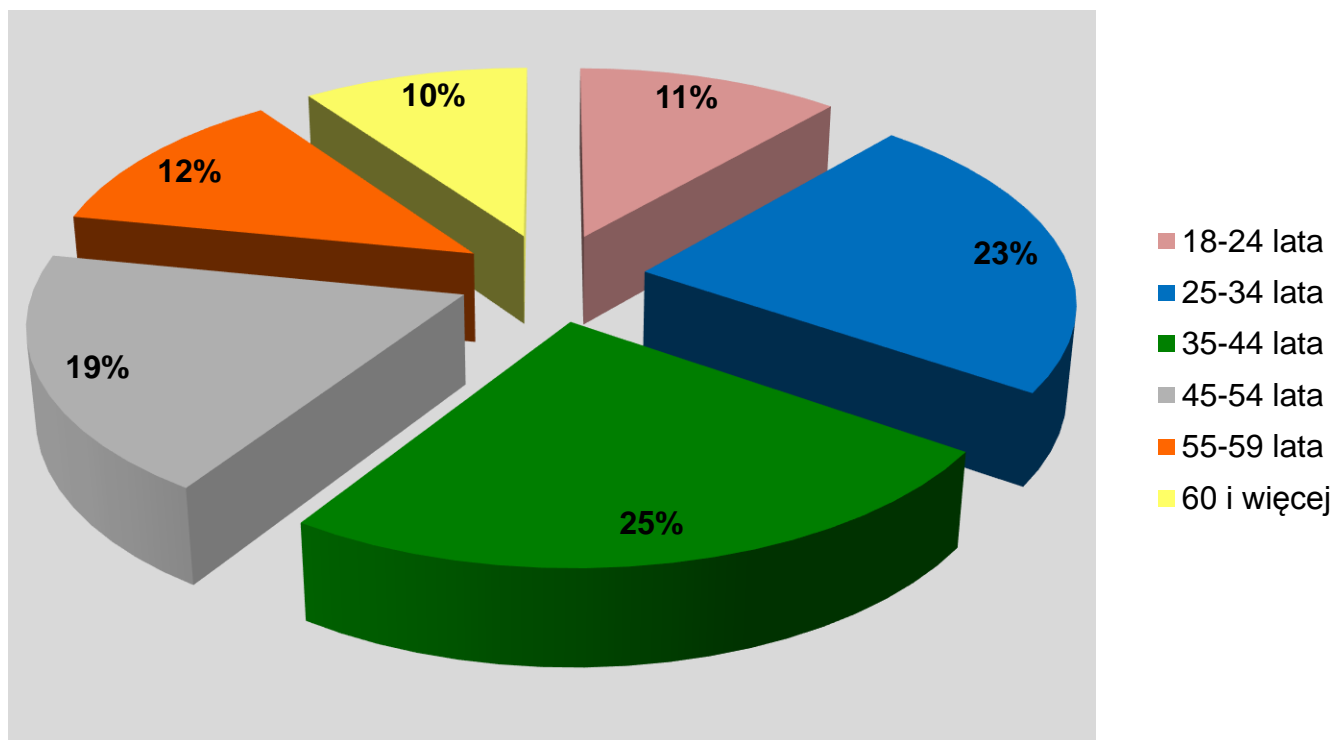
Jedyną kategorią wiekową, w której nastąpił niewielki wzrost liczebności jest grupa bezrobotnych w wieku 60 lat i wyżej.

Spowodowane jest to zmianami prawnymi dotyczącymi wieku emerytalnego, uzyskiwaniem prawa do świadczenia przedemerytalnego oraz trudnością w podejmowaniu pracy przez osoby wchodzące lub będące w tzw. okresie chronionym. Brakuje natomiast usług i instrumentów, w tym finansowych, dostosowanych do potrzeb tej specyficznej grupy bezrobotnych.



Powiatowy Urząd Pracy w Nowym Dworze Mazowieckim

Wśród bezrobotnych zarejestrowanych w Powiatowym Urzędzie Pracy w Nowym Dworze Mazowieckim najliczniejsze grupy stanowią osoby w przedziałach wiekowych 25-34 oraz 35-44 lata (48%). Drugą co do liczebności grupę stanowią osoby w kategorii wiekowej 45-54 lata (19%). Natomiast najmniejszą grupę stanowią bezrobotni w wieku 60lat i więcej (10%).





Powiatowy Urząd Pracy w Nowym Dworze Mazowieckim

Osoby bezrobotne wg wykształcenia w powiecie nowodworskim

Wykształcenie	2010	2011	2012	2013	2014	2015	2016	↑↓
Wyższe	256	275	299	316	308	249	222	-10%
Policealne i średnie zawodowe	700	738	625	681	646	515	428	-17%
Średnie ogólnokształcące	397	422	406	413	395	338	233	-31%
Zasadnicze zawodowe	1032	1042	1031	1047	910	762	662	-13%
Gimnazjalne i poniżej	1082	1236	1344	1361	1377	1125	1009	-10%



Powiatowy Urząd Pracy w Nowym Dworze Mazowieckim

We wszystkich grupach według wykształcenia nastąpiły **spadki liczebności** osób zarejestrowanych.

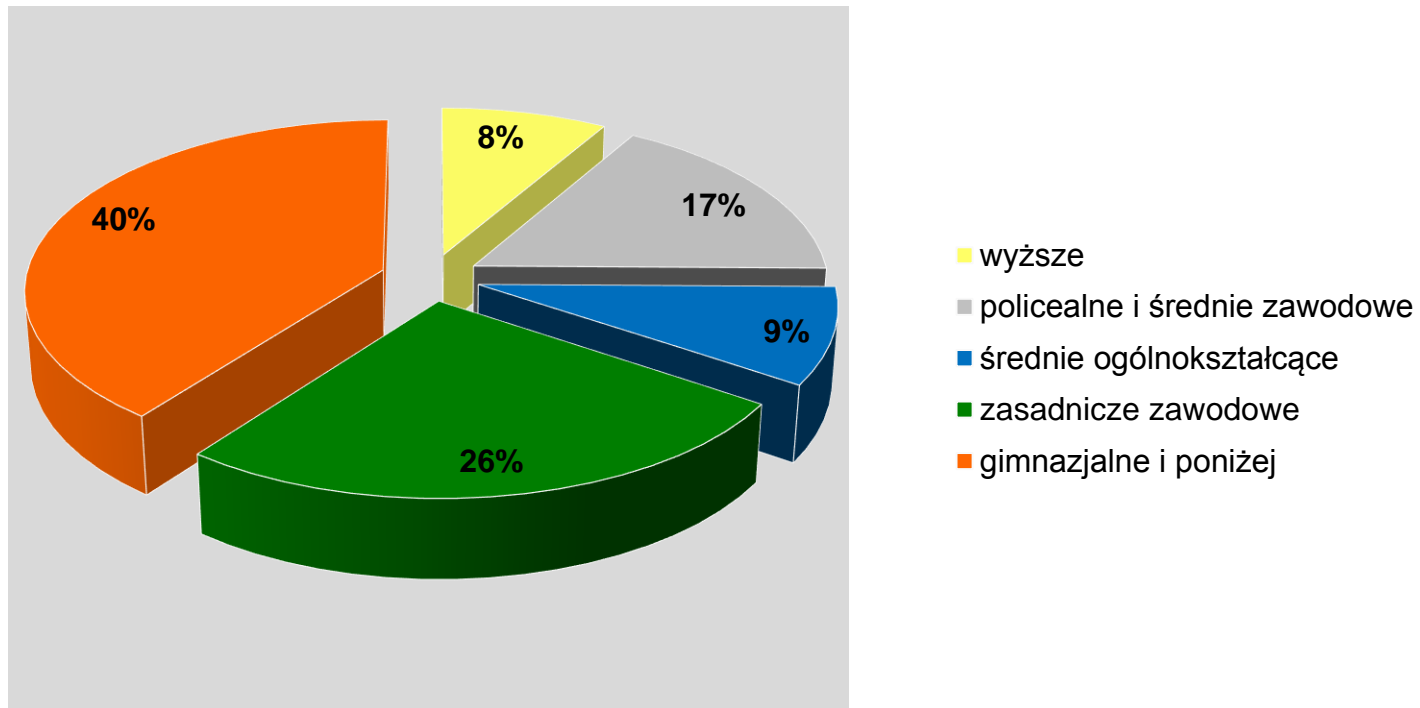
Najważniejsze zmiany między grudniem 2015r., a grudniem 2016r. odnotowano w dwóch skrajnych kategoriach: osób z wyższym wykształceniem i osób z wykształceniem gimnazjalnym i poniżej (-10%) - pierwsza grupa najbardziej aktywna i najmniejsza liczba, druga grupa najliczniejsza, a najmniej mobilna zawodowo.

Największy spadek liczebności nastąpił wśród osób z wykształceniem średnim ogólnokształcącym oraz policealnym i średnim zawodowym. Jest to ściśle powiązane ze wzmożoną aktywizacją skierowaną głównie do ludzi młodych, reprezentujących głównie ww. poziomy wykształcenia.



Powiatowy Urząd Pracy w Nowym Dworze Mazowieckim

Wśród bezrobotnych zarejestrowanych w Powiatowym Urzędzie Pracy w Nowym Dworze Mazowieckim najliczniejsze grupy stanowią osoby z wykształceniem gimnazjalnym i poniżej oraz zawodowym (66%), kolejne grupy kształtują się następująco: z wykształceniem policealnym (17%), średnim ogólnokształcącym (9%). Natomiast najmniejszą grupą są osoby z wykształceniem wyższym (8%).





PRACODAWCY

Na koniec trzeciego kwartału 2016 r. na terenie powiatu nowodworskiego do rejestru REGON wpisanych było **7700 podmiotów gospodarczych** (źródło GUS).

W rejestrze pracodawców Powiatowego Urzędu Pracy figurują **2022 podmioty**, z którymi na bieżąco współpracujemy w ramach otwartego rynku (pomoc pracodawcom w rekrutacji pracowników na wolne miejsca pracy), jak też w zakresie programów aktywizacji (m.in. wsparcie finansowe ze środków publicznych).



Pracodawcy współpracujący z PUP

W ramach rekrutacji pracowników oraz realizowanych programów na rzecz aktywizacji zawodowej osób bezrobotnych z urzędem pracy współpracowali m. in.:

1. DRUKPOL.FLEXO Sp. z o.o., Sp. k.
2. Kuchnie Świata S. A.
3. Model Opakowania Sp. z o. o.
4. JR Wittchen Premium Sp. z o.o. Sp. komandytowa
5. Profix Sp. z o. o.
6. Nowakowski Gorąco Polecam Sp. z o. o.
7. Alpla NDM Sp. z o. o.
8. Mazowiecki Port Lotniczy Warszawa-Modlin Sp. z o. o.
9. Zakład Opiekuńczo-Leczniczy DOM RODZINNY s. c.
10. Centrum Logistyczne CLN Sp. z o. o.
11. Mc'Donalds Polska Sp. z o. o.
12. NZOZ Nasza Przychodnia s. c.



Specyfika nowodworskiego rynku pracy

Preferencje pracodawców w zakresie zatrudnianych pracowników:

1. Pracodawcy poszukują pracowników :

- z wykształceniem technicznym (w tym z wykształceniem zasadniczym zawodowym),
- posiadających wiedzę i praktyczne umiejętności zawodowe,
- z doświadczeniem zawodowym (najczęściej co najmniej 2 letnim),
- posiadających odpowiednie certyfikaty/uprawnienia
- znających język obcy (najczęściej angielski),
- komunikatywnych, odpowiedzialnych oraz posiadających umiejętność pracy w zespole(coraz częściej jest sygnalizowane, że pracownik o wysokich kompetencjach merytorycznych, ale niskich kompetencjach komunikacyjnych ma mniejsze, bądź w ogóle nie ma szans na podjęcie pracy w danej firmie/instytucji).

2. W 2016 roku odnotowaliśmy wyraźny wzrost zapotrzebowania pracodawców na pracowników. Jednocześnie pracodawcy coraz częściej sygnalizują trudności w obsadzeniu wolnych stanowisk pracy. Pracodawcy zainteresowani są głównie zatrudnieniem osób posiadających motywację i chęci do pracy, oferując stabilne zatrudnienie w ramach umów o pracę. Z uwagi na trudności w pozyskaniu zmotywowanych pracowników, pracodawcy coraz częściej decydują się na zatrudnianie cudzoziemców.

3. Spadek bezrobocia rejestrowanego powoduje jakościowe zmiany zjawiska bezrobocia, które wiążą się z pogarszaniem się sytuacji socjalno-bytowej bezrobotnych i pogłębianiem się problemu bezrobocia długotrwałego (a więc takiego, któremu trudniej przeciwdziałać). Coraz częściej też bezrobocie dotyka osoby starsze (a więc takie, którym trudniej jest zmieniać kwalifikacje i znaleźć zatrudnienie). Niepokojący jest także wzrost odsetka bezrobotnych bez kwalifikacji zawodowych, w tym młodzieży kończącej edukację na poziomie szkoły gimnazjalnej.



Pozyskiwanie i realizacja ofert pracy w 2016 r.

W okresie od stycznia do grudnia 2016 roku pozyskano **1733 miejsca pracy**, w tym:

- niesubsydiowane miejsca pracy - 1080

- subsydiowane miejsca pracy - 653

w ramach 1733 pozyskanych miejsc pracy **2292 osobom** wydano skierowania do pracy spośród osób skierowanych przez urząd pracę podjęły 802 osoby.

DLA PORÓWNANIA:

w analogicznym okresie 2015 roku pozyskano **1642 miejsc pracy**, w tym:

- niesubsydiowane miejsca pracy - 989

- subsydiowane miejsca pracy - 653


W 2016 roku za pośrednictwem urzędu pracy pracodawcy najczęściej poszukiwali pracowników do prac związanych z przetwórstwem przemysłowym – magazynierzy, operatorzy wózków widłowych, pracownicy produkcji, pakowacze, pomocnicy i operatorzy linii produkcyjnych, operatorzy maszyn.

Z uwagi na zainteresowanie zatrudnieniem cudzoziemców i koniecznością uzyskania z urzędu pracy tzw. „testu rynku pracy” zauważalny jest znaczący wzrost liczby ofert pracy na stanowiska związane z branżą budowlaną – m.in. murarze, tynkarze, monterzy konstrukcji budowlanych, glazurnicy.



Powiatowy Urząd Pracy w Nowym Dworze Mazowieckim

Znaczna liczba pozyskanych miejsc pracy została utworzona ze środków publicznych w ramach form subsydiowanych (staże, roboty publiczne, prace interwencyjne, prace społecznie użyteczne).

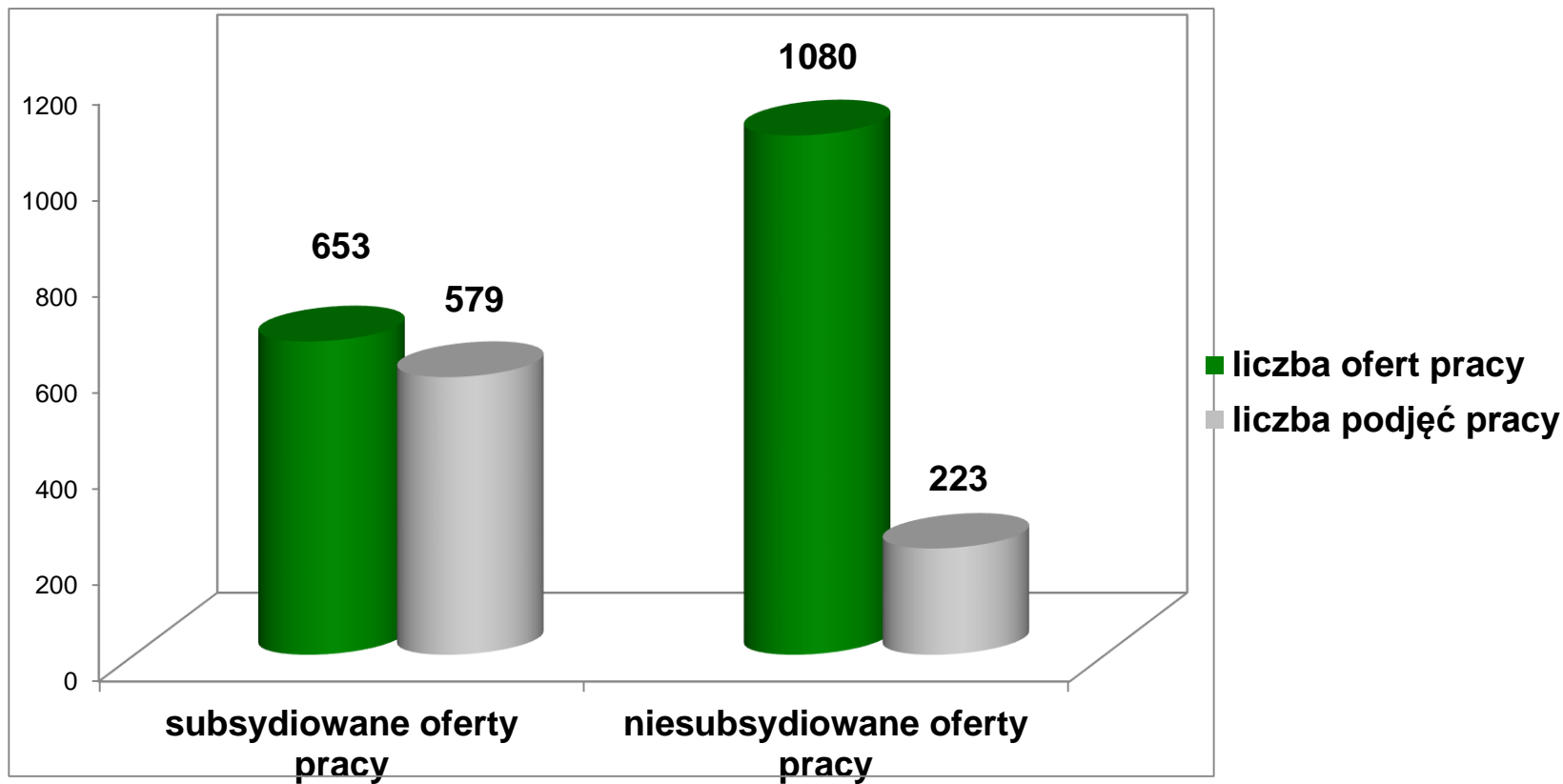


- subsydiowane miejsca pracy
- niesubsydiowane miejsca pracy



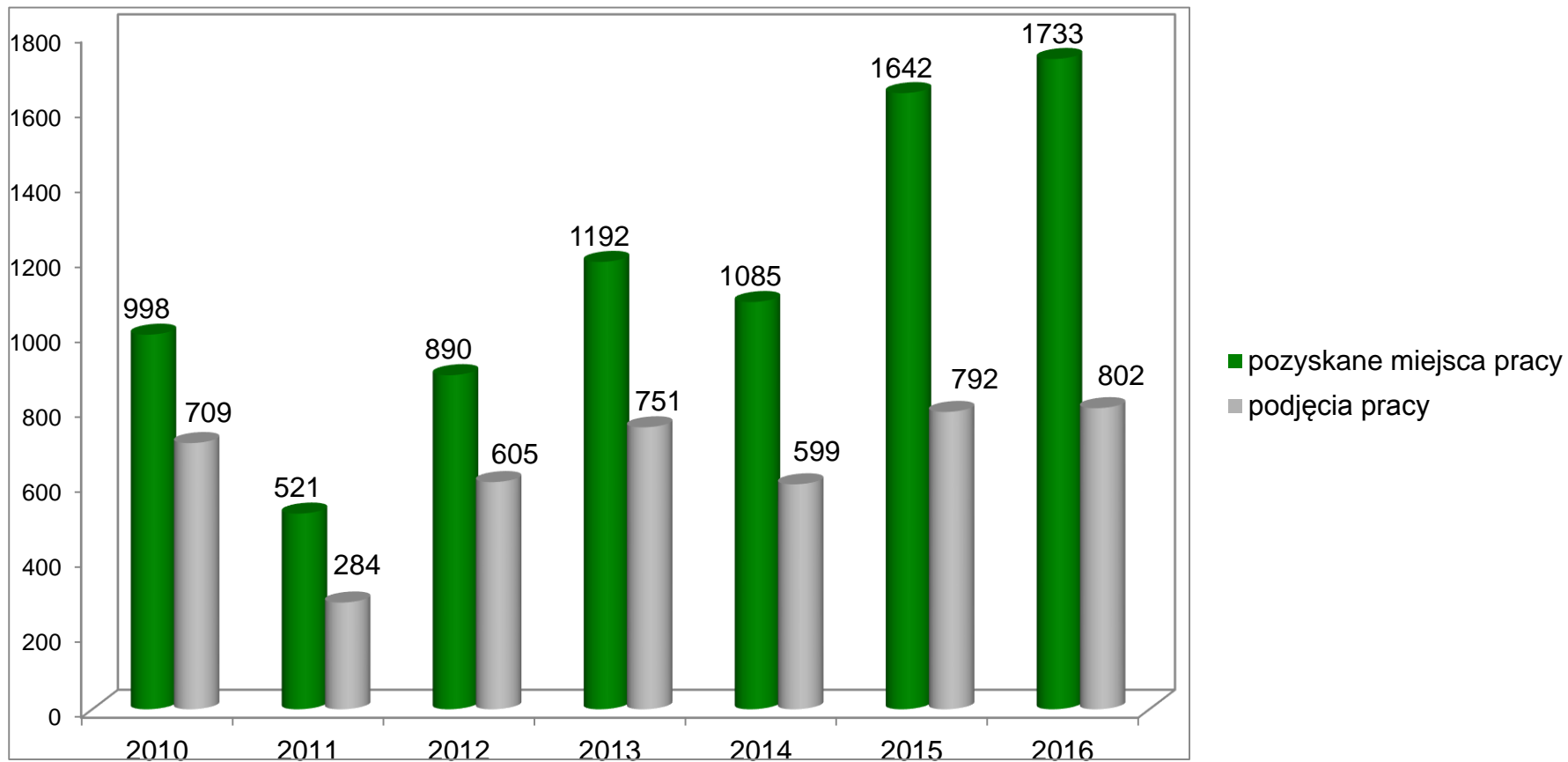
Powiatowy Urząd Pracy w Nowym Dworze Mazowieckim

Miejsca pracy niesubsydiowane i utworzone ze środków publicznych w ramach form subsydiowanych (staże, roboty publiczne, prace interwencyjne, prace społecznie użyteczne) oraz podjęcia pracy.





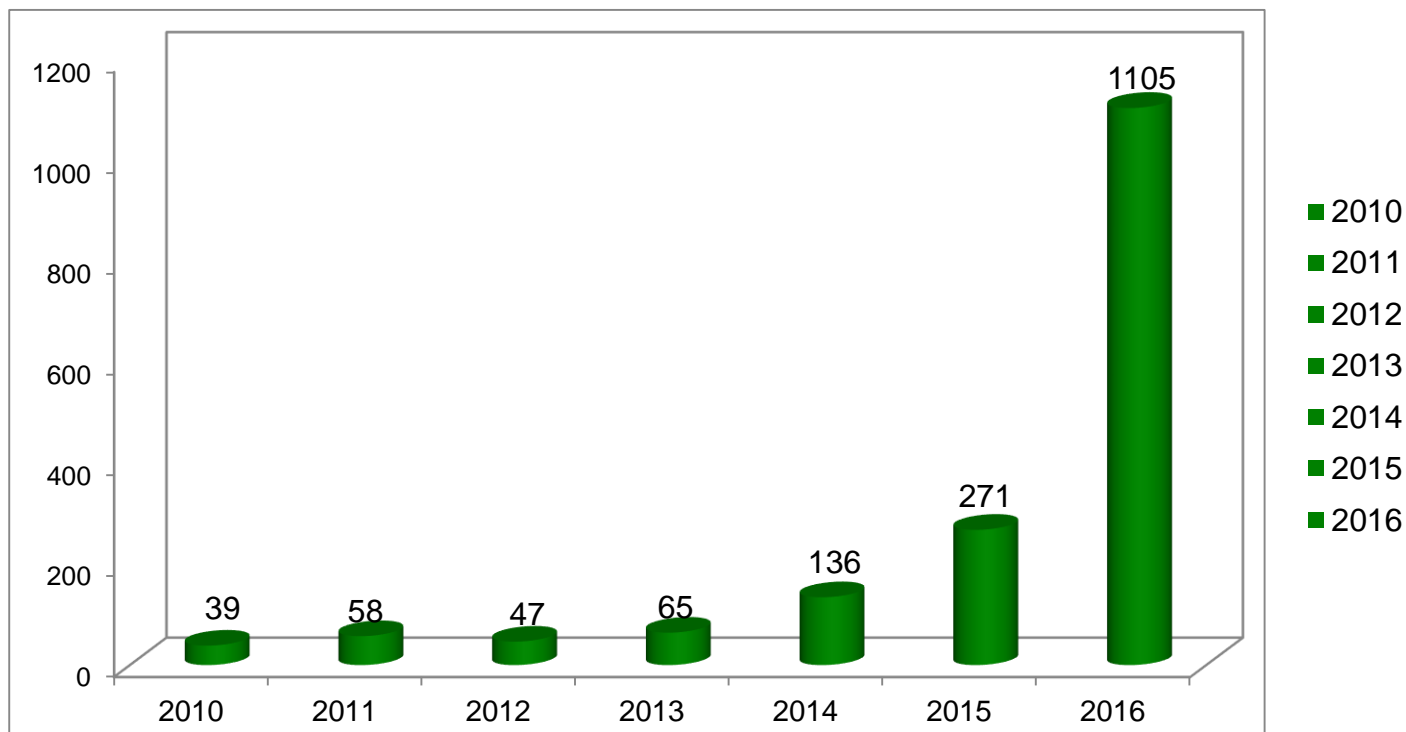
Pozyskiwanie i realizacja ofert pracy w latach 2010-2016





Powiatowy Urząd Pracy w Nowym Dworze Mazowieckim

Od 2014 roku zauważalny jest znaczny wzrost liczby składanych przez pracodawców ofert pracy z prośbą o wydanie Informacji starosty na temat możliwości zaspokojenia potrzeb kadrowych podmiotu powierzającego wykonanie pracy cudzoziemcowi w oparciu o rejestr osób bezrobotnych i poszukujących pracy tut. urzędu.





Zatrudnienie cudzoziemców

W 2016 roku nastąpił wzrost liczby ofert pracy zgłaszanych w celu przeprowadzenia tzw. testu rynku pracy. Głównie jest to spowodowane zmianą rozporządzenia wojewody mazowieckiego w sprawie kryteriów wydawania zezwoleń na pracę cudzoziemców na terenie województwa mazowieckiego. Ww. rozporządzenie określa zawody w których wydanie zezwolenia na pracę nie wymaga uwzględnienia informacji starosty. W roku 2015 zwolnienie z przeprowadzenia tzw. testu rynku pracy dotyczyło 10 zawodów (w tym głównie zawodów związanych z branżą budowlaną) od 2016 dotyczy jedynie 2 zawodów (kierowca autobusu oraz kierowca ciągnika siodłowego).



Powiatowy Urząd Pracy w Nowym Dworze Mazowieckim

W 2016 roku nastąpił wzrost liczby rejestrowanych oświadczeń o zamiarze powierzenia wykonywania pracy obywatelowi Białorusi, Gruzji, Republiki Mołdowy, Federacji Rosyjskiej, Republiki Armenii i Ukrainy. Co roku największa liczba rejestrowanych oświadczeń dotyczy obywateli Ukrainy.

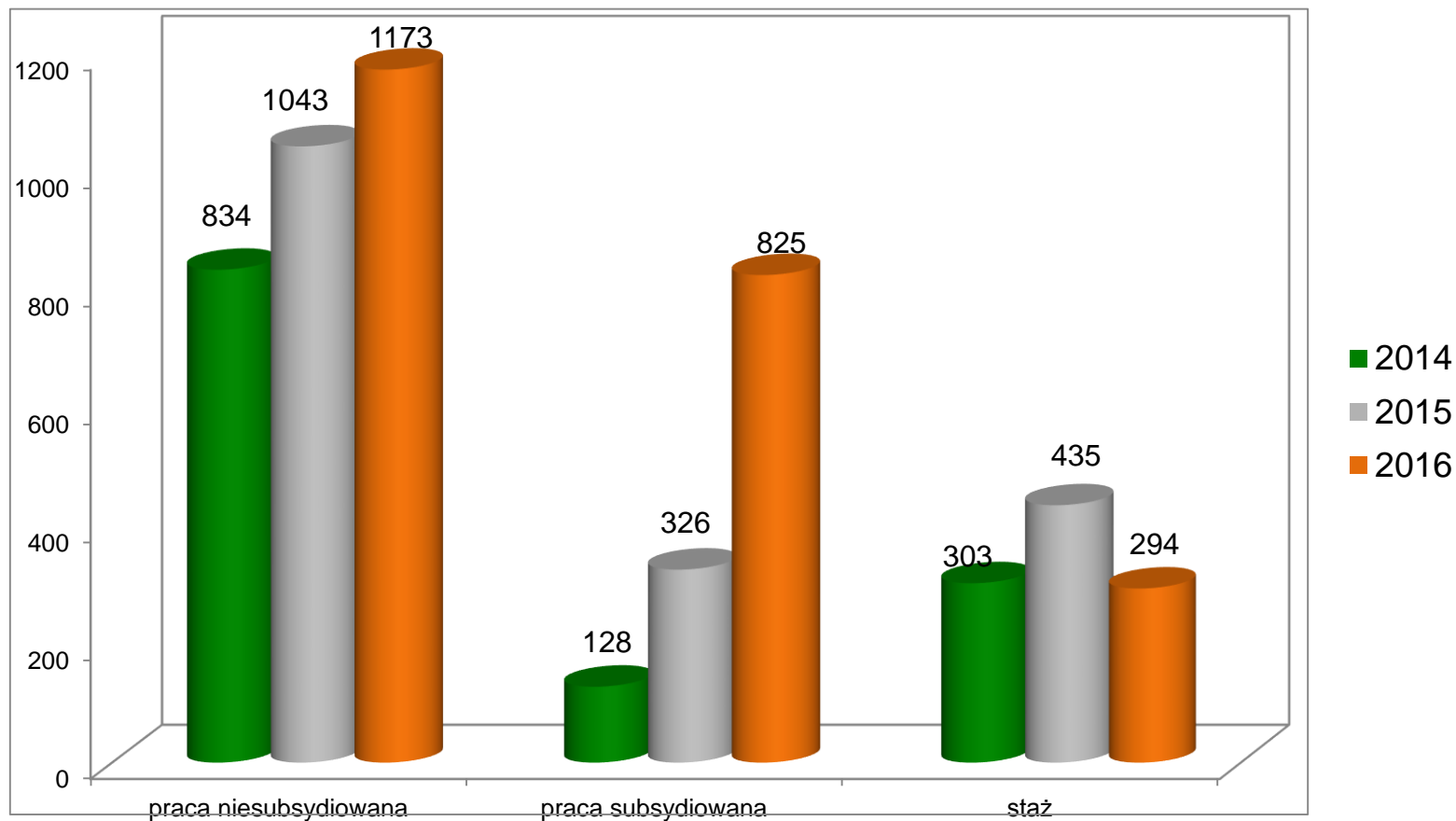
2014	2953	2864
2015	5075	4885
2016	8379	8157

Należy podkreślić, iż warunki pracy, wysokość wynagrodzenia, rodzaj umowy lub stanowiska określone są przez pracodawców zatrudniających cudzoziemców.



Powiatowy Urząd Pracy w Nowym Dworze Mazowieckim

Pośrednicy pracy w 2016 roku wydali łącznie 2292 skierowania do pracy.
Dla porównania w 2015 roku pośrednicy pracy wydali łącznie 1804 skierowania.





Źródła finansowania w latach 2015 – 2016

Fundusz Pracy – jest to fundusz celowy, tworzony ze składek płaconych przez pracodawców za każdą pracującą osobę, z przeznaczeniem na zasiłku i aktywizację osób bezrobotnych.

Europejski Fundusz Społeczny w ramach priorytetów inwestycyjnych:
Regionalnego Programu Operacyjnego Województwa Mazowieckiego 2014 -2020
Programu Operacyjnego Wiedza Edukacja Rozwój 2014 – 2020

Środki Finansowe Wojewody Mazowieckiego na składki zdrowotne za osoby bezrobotne bez prawa do zasiłku.

Budżet powiatu z przeznaczeniem na funkcjonowanie urzędu.



Powiatowy Urząd Pracy w Nowym Dworze Mazowieckim

Źródła finansowania podstawowych zadań Powiatowego Urzędu Pracy w Nowym Dworze Mazowieckim w 2016 r. i 2017 r.

Źródła finansowania	Limity 2016	Dodatkowe środki pozyskane przez PUP	Limity po zmianach 2016	Limity 2017
Fundusz Pracy	12 597 600	1 835 800	14 433 400	13 684 699
<i>w tym: aktywizacja osób bezrobotnych</i>	7 917 600	1 035 800	8 953 400	8 484 699
Limit FP wg algorytmu	3 638 981	403 600	4 042 581	3 141 687
Program „Praca dla Młodych”	1 153 900	174 700	1 328 600	2 060 800
Regionalny Program Operacyjny WM	945 421	-	945 421	1 050 613
Program Operacyjny Wiedza Edukacja Rozwój <i>w tym dofinansowane z EFS (RPO WM i PO WER)</i>	1 722 798 (2 208 311)	- -	1 722 798 (2 208 311)	1 532 899 (2 132 418)
Rezerwa dla osób w szczeg. sytuacji na rynku pracy	-	313 900	313 900	0
Rezerwa dla osób powyżej 50 roku życia	-	143 600	143 600	0
Program Regionalny Mazowsze 2017	-	-	-	130 000
KFS	680 000	800 000	1 480 000	550 000
FP wydatki fakultatywne	456 500	-	456 500	568 700
Zasiłki dla osób bezrobotnych	4 000 000	-	4 000 000	4 650 000
		-		
Składki zdrowotne dla os. bezrobotnych bez prawa do zasiłku	1 863 000	-	1 717 919	1 614 000
Pozyskane w 2016 r. przez nowodworski urząd pracy dodatkowe środki Funduszu Pracy na aktywizację osób bezrobotnych oraz Krajowego Funduszu Szkoleniowego na rozwój kwalifikacji zawodowych pracowników i pracodawców to kwota 1 835 800 zł.		50 000	19 504	25 000



Powiatowy Urząd Pracy w Nowym Dworze Mazowieckim

Środki FP na aktywizację osób bezrobotnych wg algorytmu na 2016 r.

Instrumenty rynku pracy i formy wsparcia	Limit algorytm	Środki FP zaangażowane wg umów	Osoby objęte wsparciem
Prace interwencyjne	330 444	312 868	109
Roboty publiczne	463 265	461 576	52
Środki na dział. gosp.	697 358	811 709	42
Wyposażenie stan. pracy	788 886	742 546	50
Bon na zasiedlenie	15 600	15 600	2
Bon zatrudnieniowy	44 767	43 937	7
Dof. os. pow. 50 r. ż.	69 759	70 735	10
Szkolenia	324 200	302 107	69
Staż	1 134 407	1 144 392	212
Bony stażowe	27 895	25 613	9
Przy. zaw. dorosłych	41 000	35 125	2
Prace społecznie-użyteczne	32 000	31 199	29
Badania lekarskie	20 000	14 747	
Koszty przejazdu	50 000	25 794	42
Studia podyplomowe	3 000	4 643	2
ogółem	4 042 581	4 042 581	595



Program „Praca dla młodych”

W ramach przyznanego limitu z Funduszu Pracy Powiatowy Urząd Pracy w Nowym Dworze Mazowieckim otrzymał **1 153 900 zł.** na wsparcie zatrudnienia osób do 30 r. ż. W sierpniu br. PUP wystąpił i pozyskał dodatkowe środki FP w wysokości **174 700 zł.**

Zatrudnienie młodych osób bezrobotnych do 30 roku życia w ramach **umowy o pracę**, na okres co najmniej **24 miesiący** w pełnym wymiarze czasu pracy, w tym:

•**12 miesięczny** okres **refundowania** pracodawcy części kosztów wynagrodzenia i składek na ubezpieczenie społeczne do wysokości minimalnego wynagrodzenia z pochodnymi.

	Limit	Zaangażowane wg umów	Skierowane osoby
	1 153 900	1 153 900	79
	174 700	174 700	34
Ogółem	1 328 600	1 328 600	118



Powiatowy Urząd Pracy w Nowym Dworze Mazowieckim

Program Operacyjny Wiedza Edukacja Rozwój – aktywizacja osób bezrobotnych do 30 r. ż
/współfinansowany ze środków Europejskiego Funduszu Społecznego/

Instrumenty rynku pracy i formy wsparcia	Limit	Planowane osoby	Środki zaangażowane	Osoby skierowane
Staż	736 891	100	736 891	100
Prace interwencyjne	28 798	5	28 798	5
Środki na dział. gosp.	763 257	33	763 257	33
Szkolenia	142 070	24	142 070	24
Koszty przejazdu w ramach stażu	9 106	34	9 106	34
Ogółem	1 680 122	162	1 680 122	162



Powiatowy Urząd Pracy w Nowym Dworze Mazowieckim

Regionalny Program Operacyjny Województwa Mazowieckiego – aktywizacja osób powyżej 30 r. ż.
/współfinansowany ze środków Europejskiego Funduszu Społecznego/

Instrumenty rynku pracy i formy wsparcia	Limit	Planowane osoby	Środki zaangażowane	Skierowane osoby wg umów
Staż	39 091	5	39 091	5
Prace interwencyjne	73 976	10	73 976	10
Środki na dział. gosp.	369 169	16	369 169	16
Wyposażenie stanowiska pracy	316 957	14	316 957	14
Dofinansowanie 50 +	16 333	2	16 333	2
Szkolenia	107 204	22	107 204	22
Ogółem	922 730	67	922 730	67



Powiatowy Urząd Pracy w Nowym Dworze Mazowieckim

Długotrwanie bezrobotni
Bezrobotni wychowujący dziecko do 6 r. ż

Instrumenty rynku pracy i formy wsparcia	Przyznane środki FP z rezerwy MRPiPS	Planowane osoby	Środki zaangażowane	Osoby skierowane
Środki na dział. gosp.	230 000	10	230 000	10
Wyposażenie stanowiska pracy	23 000	1	23 000	1
Szkolenia	45 000	8	45 000	8
Prace interwencyjne	15 900	5	15 900	5
Ogółem	313 900	24	313 900	24



Powiatowy Urząd Pracy w Nowym Dworze Mazowieckim

Bezrobotni powyżej 50 r. ż.

Instrumenty rynku pracy i formy wsparcia	Przyznane środki FP z rezerwy MRPiPS	Planowane osoby	Środki zaangażowane	Osoby skierowane
Środki na dział. gosp.	69 000	3	69 000	3
Dof. wynagrodzenia osób pow. 50 r. ż.	28 600	10	28 600	10
Wyposażenie stanowiska pracy	46 000	2	46 000	2
Ogółem	143 600	15	143 600	15



Powiatowy Urząd Pracy w Nowym Dworze Mazowieckim

Krajowy Fundusz Szkoleniowy

W ramach przyznanego limitu z KFS Powiatowy Urząd Pracy w Nowym Dworze Mazowieckim otrzymał **680 tys. zł** na kształcenie pracodawców i pracowników przedsiębiorstw z terenu powiatu nowodworskiego. W związku z dużym zainteresowaniem pracodawców PUP wystąpił i pozyskał w kwietniu br. dodatkowe środki w wysokości **800 tys. zł**.

	Przyznany limit	Środki zaangażowane wg umów	Liczba pracodawców, którzy złożyli wnioski	Liczba pracodawców i pracowników objętych wsparciem
2016	1 480 000	1 480 000	80	1 116 osób
2015	800	800	32	236 osób



Realizacja zadań

Powiatowy Urząd Pracy realizuje program promocji zatrudnienia i aktywizacji lokalnego rynku pracy z Funduszu Pracy przyznanego w ramach środków z algorytmu, z którego sfinansowano wsparcie dla **595 osób** bezrobotnych.

W 2016 r. rozpoczęła się realizacja projektu w ramach Programu Operacyjnego Wiedza Edukacja Rozwój w perspektywie finansowej 2014-2020. Celem projektu jest zwiększenie możliwości zatrudnienia osób młodych **do 29 roku życia** pozostających bez pracy. Objęto wsparciem **162 osoby**.

Realizowany był również projekt w ramach Regionalnego Programu Operacyjnego Województwa Mazowieckiego 2014-2020. Projekt ten był skierowany do osób bezrobotnych **powyżej 30 roku życia**. Objęto wsparciem **67 osób**.



Realizacja zadań

W 2016 r. PUP pozyskał dodatkowe środki na aktywizację osób bezrobotnych w ramach rezerwy MRPiPS:

-dla osób długotrwale bezrobotnych oraz posiadających co najmniej jedno dziecko do 6 roku życia (objęto wsparciem **24 osoby**)

-dla osób powyżej 50 roku życia (objęto wsparciem **15 osób**)

Również w 2016 r. rozpoczęła się realizacja programu „Praca dla Młodych” – na osób poniżej 30 roku życia. Program ten przewidziany jest na lata 2016-2018. W ramach tego programu pracę podjęło **118 osób**.

Ogółem w 2016 r. zaktywizowano **981 osób**.



Powiatowy Urząd Pracy w Nowym Dworze Mazowieckim

Powiatowy Urząd Pracy w Nowym Dworze Mazowieckim w 2015 roku skierował **139 osób** na SZKOLENIA:

1. **WSKAZANE** przez osoby uprawnione, tzw. „**INDYWIDUALNE**” (123 osoby)

1. W ramach **BONU SZKOLENIOWEGO** (16 osób)

Finansowane ze środków Funduszu Pracy oraz Europejskiego Funduszu Społecznego.



Konferencja 2016

W związku z obchodzonymi po raz pierwszy we wszystkich krajach Unii Europejskiej **Europejskimi Dniami Pracodawcy**, 5 kwietnia 2016 roku odbyła się konferencja, której tematem był **KRAJOWY FUNUSZ SZKOLENIOWY – nowatorski sposób inwestowania w pracownika i pracodawcę**. Organizatorem spotkania były: Starosta Nowodworski Magdalena Biernacka oraz Dyrektor Powiatowego Urzędu Pracy w Nowym Dworze Mazowieckim Marzenna Boczek. Konferencję dedykowano pracodawcom powiatu nowodworskiego, a jej celem było kształtowanie właściwego obrazu KFS i przygotowanie partnerów rynku pracy do sprawnego i efektywnego wykorzystywania tego narzędzia.

Sformułowane zostały konkretne wnioski i postulaty pracodawców skierowane do publicznych służb zatrudnienia dotyczące usprawnienia współpracy i zwiększenia jej skuteczności.

WNIOSKI I POSTULATY:

- 1.KFS – utrzymanie i rozwinięcie tej formy jako skutecznego wsparcia, atrakcyjnego dla ogółu pracodawców
- 2.Znaczące **zwiększenie kwoty** środków Funduszu Pracy przeznaczonych na KFS (więcej niż 2%)
- 3.Zwiększenie limitu pomocy de minimis w celu uelastycznienia dostępności dla podmiotów korzystających ze środków publicznych.



Co wiesz o swojej emeryturze lub o dostępności innych świadczeń z ZUS?

Pod takim hasłem realizujemy od października 2016 r. **cykl spotkań dla osób zainteresowanych poszerzeniem swojej wiedzy i uzyskaniem dodatkowych wskazówek dotyczących postępowania przy korzystaniu ze świadczeń ZUS.**

Głównym celem wspólnej inicjatywy podjętej przez pracowników Zakładu Ubezpieczeń Społecznych i Powiatowego Urzędu Pracy jest zwiększenie dostępności informacji na temat możliwości ubiegania się o renty, emerytury i inne świadczenia w ramach systemu ubezpieczeń społecznych. Zależy nam na przekazaniu rzetelnej wiedzy jak największej grupie uprawnionych, w tym bezrobotnym mieszkańcom powiatu nowodworskiego.



Działania na rzecz zwiększenia aktywności osób niepełnosprawnych

Inicjatywna urzędu pracy podjęta w maju 2016 r.

Przyczyny podjęcia inicjatywy:

- niewielka liczba zarejestrowanych osób niepełnosprawnych korzystających z usług urzędu pracy
- bierność zawodowa i niska motywacja do zmian
- uzależnienie od opieki rodziny i najbliższego otoczenia oraz obawa przed utratą przysługujących świadczeń socjalnych



PROJEKT DZIAŁAŃ:

- oparty na podjęciu pełniejszej i bardziej efektywnej współpracy pomiędzy podmiotami lokalnego rynku pracy działającymi na rzecz osób niepełnosprawnych;
- cykl spotkań roboczych z 7 podmiotami, które wyraziły chęć współpracy;
- Dzień otwarty dla osób Niepełnosprawnych** - zorganizowany
- 7 grudnia 2016r. w Powiatowym Urzędzie Pracy z udziałem pracownika Zakładu Ubezpieczeń Społecznych;
- trwają prace redaktorskie nad opracowaniem broszury będącego kompendium wiedzy na temat usług świadczonych przez poszczególnych partnerów, powiązań i zależności ułatwiających skuteczne korzystanie
- z pomocy przez osoby niepełnosprawne – planowana realizacja marzec 2017



Zlecenie działań aktywizacyjnych

Na mocy porozumienia zawartego w 2016 r. pomiędzy Marszałkiem Województwa Mazowieckiego reprezentowanego przez Wojewódzki Urząd Pracy a Powiatowym Urzędem Pracy w Nowym Dworze Mazowieckim, **w 2017 roku urząd pracy skieruje 200 osób długotrwale bezrobotnych do agencji zatrudnienia w celu przeprowadzenia przez nią działań aktywizacyjnych, których efektem będzie doprowadzenie bezrobotnych uczestników do zatrudnienia przez okres minimum 14 dni.**



Powiatowy Urząd Pracy w Nowym Dworze Mazowieckim

**Program promocji zatrudnienia i aktywizacji
lokalnego rynku pracy realizowany przez
Powiatowy Urząd Pracy w Nowym Dworze
Mazowieckim.
Podział środków Funduszu Pracy w 2017 roku**

Instrumenty rynku pracy i formy wsparcia	Limit algorytm w zł
Prace interwencyjne	344 005
Roboty publiczne	518 000
Środki na działalność gospodarczą	600 000
Wyposażenie stanowiska pracy	312 000
Bon na zasiedlenie	7 800
Bon zatrudnieniowy	20 000
Dofinansowanie osób powyżej 50 r.ż.	223 000
Szkolenia	147 500
Staż	775 682
Przygotowanie zawodowe dorosłych	25 100
Prace społecznie użyteczne	48 600
Badania lekarskie	20 000
Koszty przejazdu	50 000
Studia podyplomowe	20 000
Spółdzielnia socjalna	30 000
RAZEM	3 141 687