



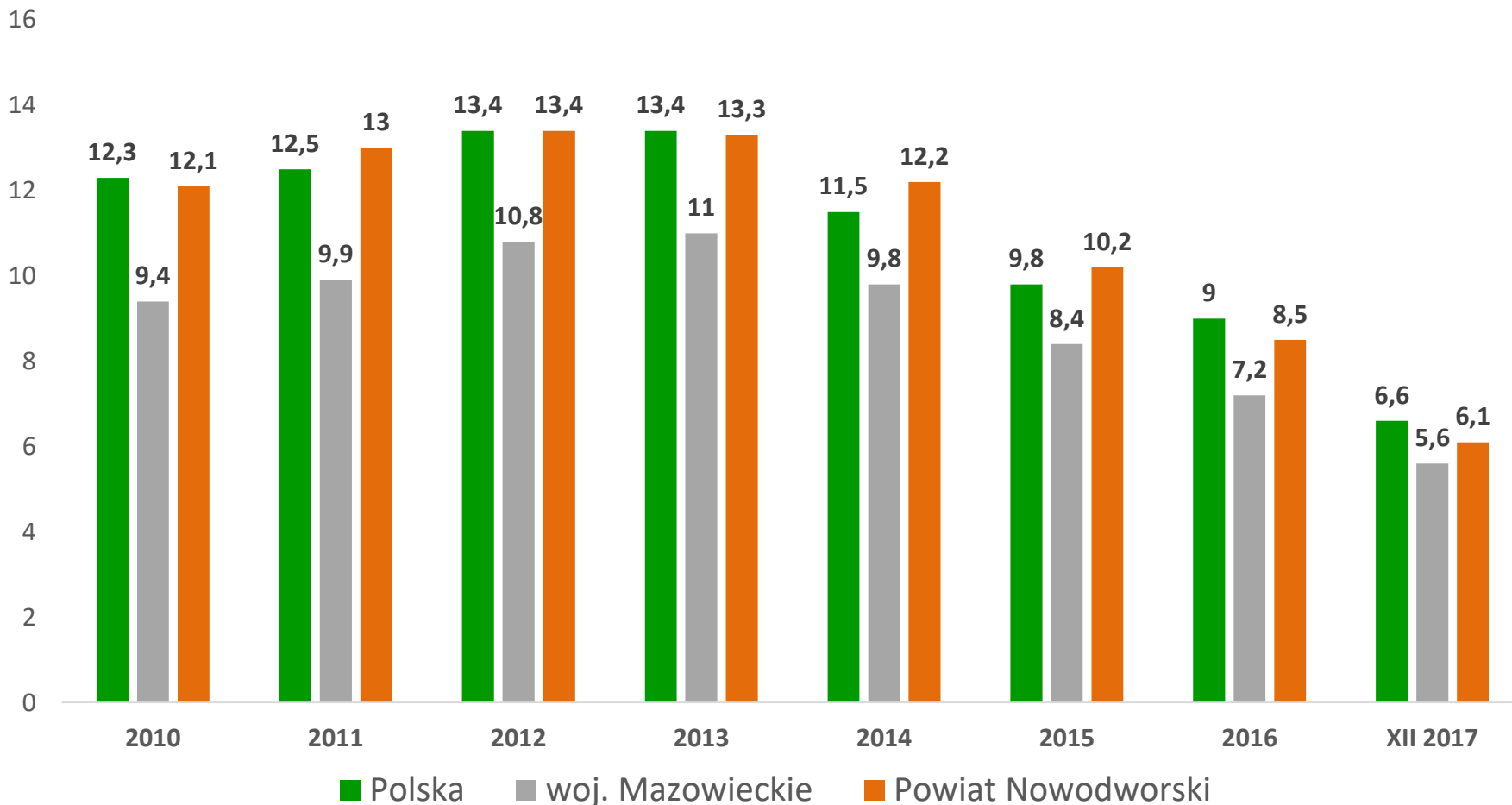
Analiza sytuacji na rynku pracy w powiecie nowodworskim w 2017 roku

Według stanu na koniec grudnia 2017 r.



Powiatowy Urząd Pracy w Nowym Dworze Mazowieckim

Stopa bezrobocia powiatu nowodworskiego na tle Polski i woj. mazowieckiego

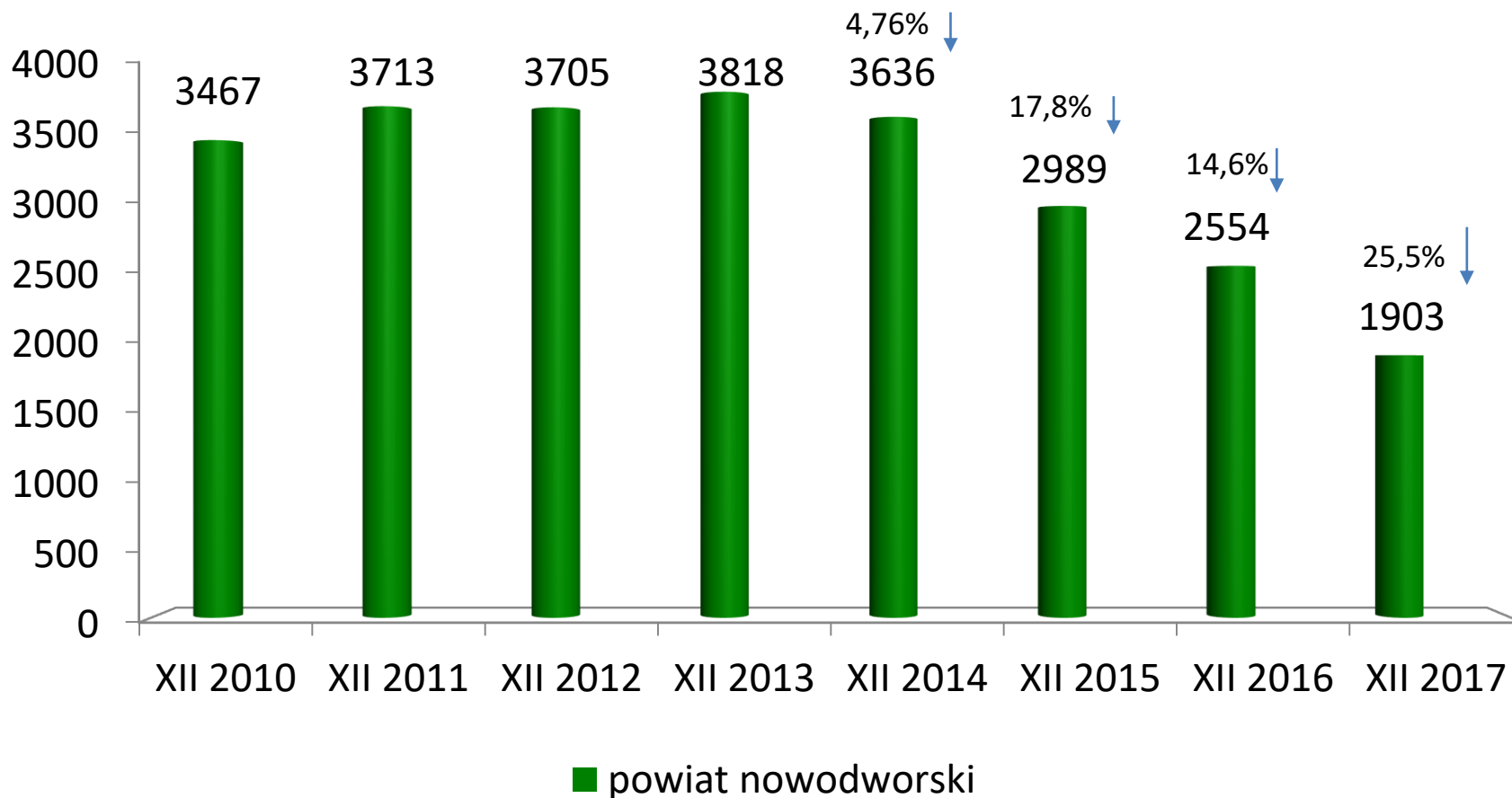




Powiatowy Urząd Pracy w Nowym Dworze Mazowieckim

Bezrobocie w powiecie nowodworskim – w latach 2010 - 2017

Liczba bezrobotnych w powiecie nowodworskim na koniec grudnia 2017 r. wyniosła 1903 osoby i spadła w stosunku do grudnia 2016 r. o 651 osób, co stanowi 25,5 % ogółu bezrobotnych.





Powiatowy Urząd Pracy w Nowym Dworze Mazowieckim

Struktura osób bezrobotnych w gminach powiatu nowodworskiego w 2017 roku

Stan na 31.12.2017 r.

	Razem	Do 30 roku życia	Powyżej 50 roku życia	Długotrwale bezrobotni
Nowy Dwór Mazowiecki	696	123 17,7%	217 31,2%	346 49,7%
Pomiechówek	201	50 25%	51 25,4%	91 45,3%
Zakroczym	216	52 24%	72 33%	114 52,8%
Leoncin	116	21 18,1%	43 37,1%	54 46,6%
Czosnów	200	43 21,5%	64 32%	91 45,5%
Nasielsk	474	136 28,7%	143 30%	220 46,4%
Ogółem	1903	425 22,3%	590 31%	916 48,1%



Powiatowy Urząd Pracy w Nowym Dworze Mazowieckim

Struktura osób bezrobotnych w gminach powiatu nowodworskiego w 2017 roku

Stan na koniec roku	Nowy Dwór Mazowiecki	Pomiechówek	Zakroczym	Leoncin	Czosnów	Nasielsk
2010	1098	360	311	165	314	1219
2011	1243	407	368	185	305	1205
2012	1211	387	398	198	318	1193
2013	1309	425	373	198	342	1171
2014	1234	405	383	203	313	1098
2015	961	339	300	147	245	997
2016	812	291	255	138	221	837
2017	696	201	216	116	200	474
Wzrost/spadek w stosunku do XII 2016 [%]	-116 14,24%	-90 31%	-75 29,5%	-22 15,6%	-21 9,5%	-363 43,4%

Odnotowujemy spadek bezrobocia we wszystkich gminach. Jednak największa dynamika spadku w stosunku do 2017 r. wystąpiła w miastach: **Nasielsk** (43,4%), **Pomiechówek** (31%) i **Zakroczym** (29,5%).

W mniejszym stopniu w gminach: Leoncin (15,6%), Nowy Dwór Mazowiecki (14,24%), Czosnów (9,5%).

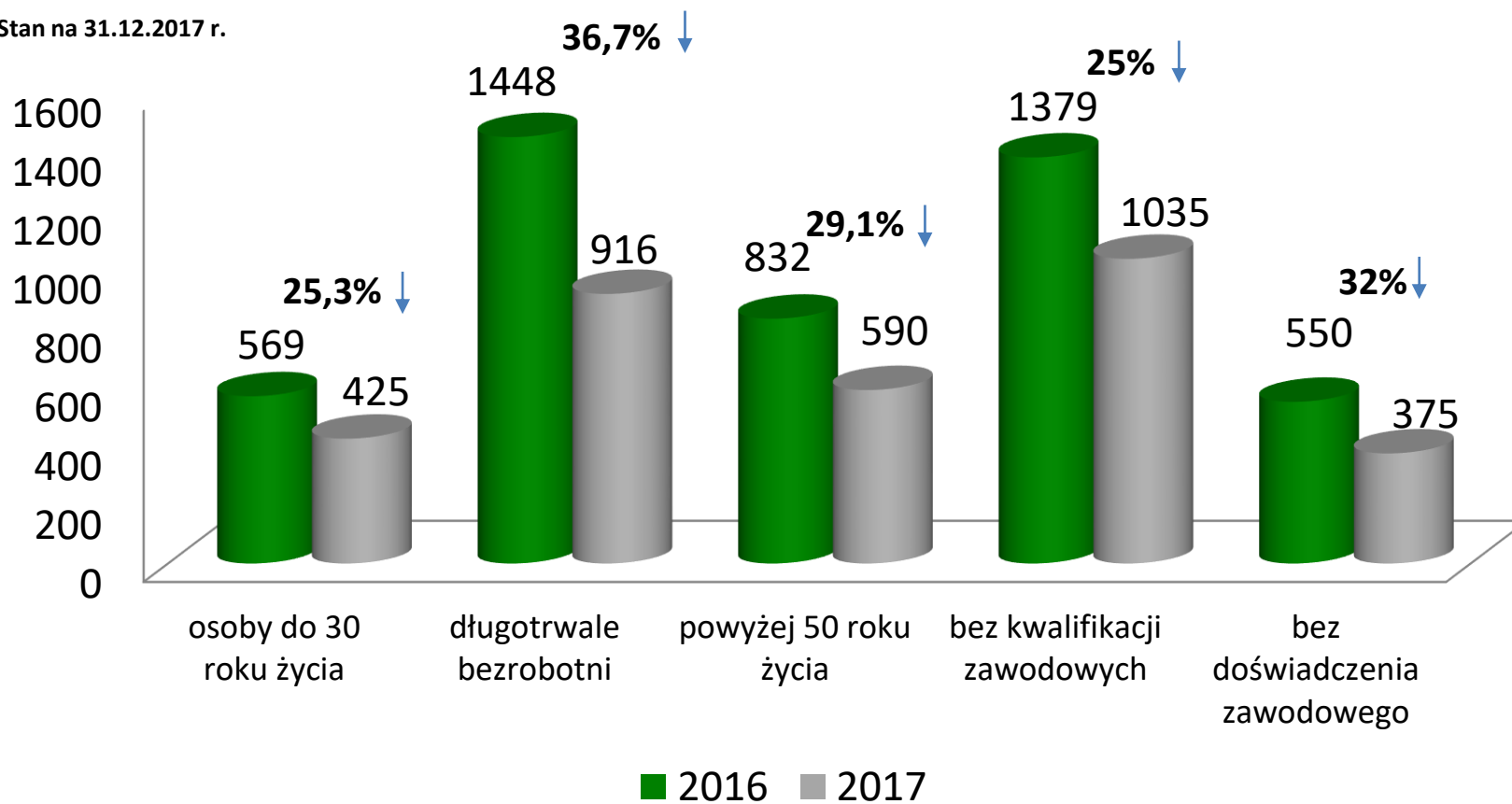


Napływ/ odpływ bezrobocia w powiecie nowodworskim w latach 2016 – 2017

Rok	Napływ osób bezrobotnych ogółem	Odpływ osób bezrobotnych	
		Ogółem	Podjęcia pracy
2016	3584	4019	2115
2017	3251	3902	1910

Osoby w szczególnej sytuacji na rynku pracy w powiecie nowodworskim

Stan na 31.12.2017 r.





PRACODAWCY

Na koniec czwartego kwartału 2017 r. na terenie powiatu nowodworskiego do rejestru REGON wpisanych było **7947 (wzrost o 247) podmiotów gospodarczych** (źródło GUS).

W rejestrze pracodawców Powiatowego Urzędu Pracy figurują **2252 podmioty**, z którymi na bieżąco współpracujemy w ramach otwartego rynku pracy, jak też w zakresie programów aktywizacji.

W stosunku do 2016 roku (2022 podmioty) **wzrost o 230 podmiotów**, związany między innymi ze wzrostem zatrudnienia cudzoziemców.



Pozyskiwanie i realizacja ofert pracy w 2017 r.

W okresie od stycznia do grudnia 2017 roku pozyskano **3517 miejsc pracy**, w tym:

- niesubsydiowane miejsca pracy - 2965

- subsydiowane miejsca pracy - 552

w ramach 3517 pozyskanych miejsc pracy **1971 osobom** wydano skierowania do pracy spośród osób skierowanych przez urząd pracę podjęło 659 osób.

DLA PORÓWNANIA:

w analogicznym okresie 2016 roku pozyskano **1733 miejsc pracy**, w tym:

- niesubsydiowane miejsca pracy - 1080

- subsydiowane miejsca pracy - 653

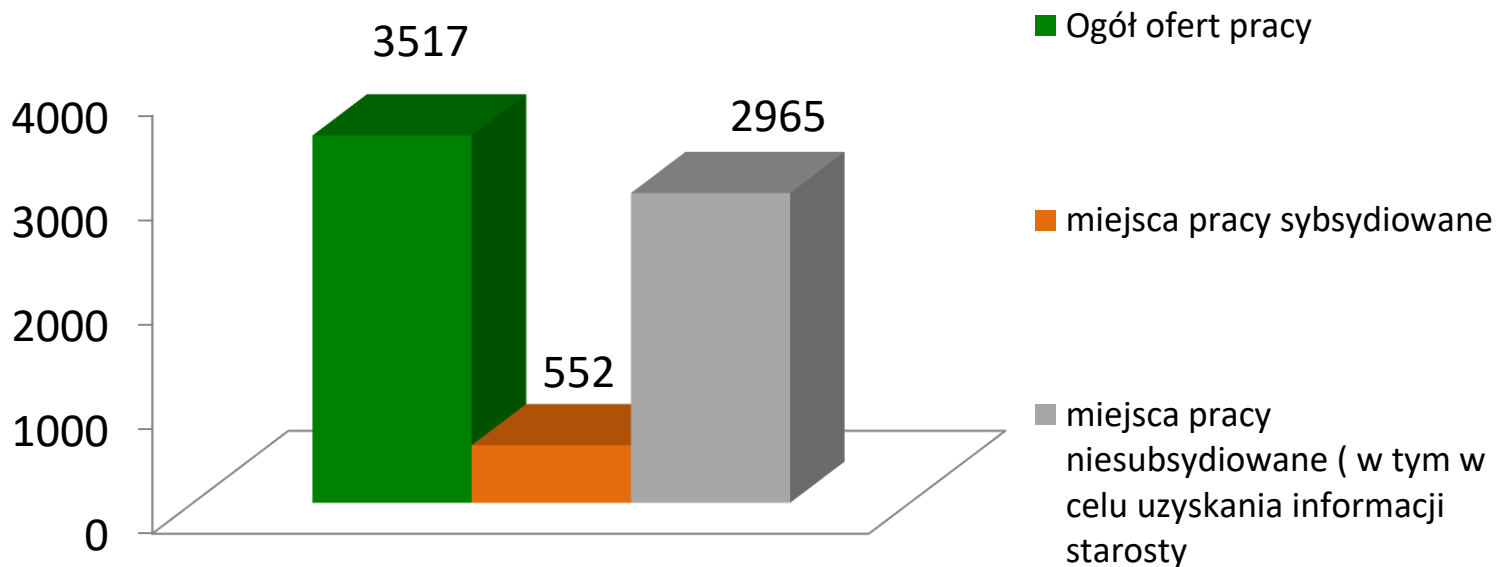
W 2017 roku podobnie jak w 2016 roku za pośrednictwem urzędu pracy pracodawcy najczęściej poszukiwali pracowników do prac związanych z przetwórstwem przemysłowym – magazynierzy, operatorzy wózków widłowych, pracownicy produkcji, pakowacze, pomocnicy i operatorzy linii produkcyjnych, operatorzy maszyn.

Co ciekawe w zapotrzebowaniu na zatrudnienie cudzoziemców pojawiają się stanowiska, które dominowały w ofertach krajowych tj. magazynierzy, pakowacze, pracownicy przy pracach prostych.

Pozyskiwanie i realizacja ofert pracy w 2017 roku

W 2017 roku zostało pozyskanych **3517 miejsc pracy**:

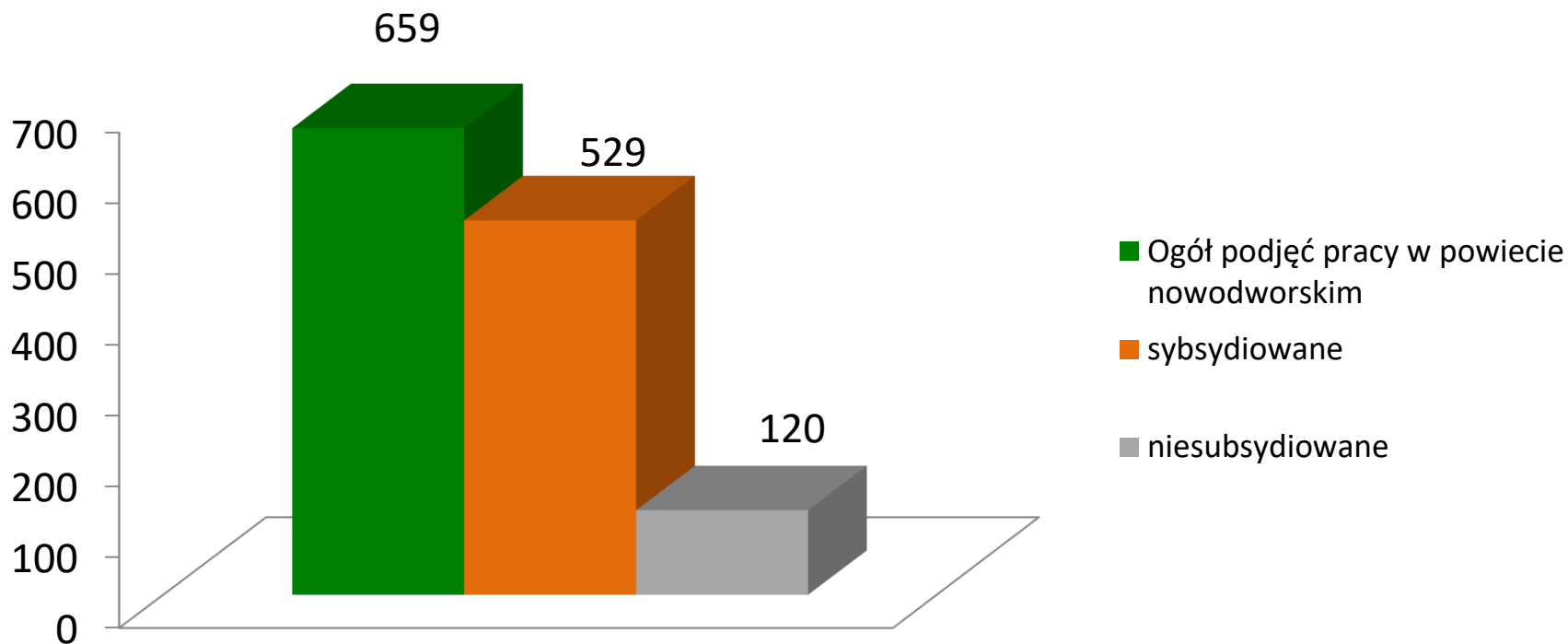
- miejsca pracy niesubsydiowane – 2965 – w tym informacja starosty 1856
- Miejsca pracy subsydiowane – 522





Powiatowy Urząd Pracy w Nowym Dworze Mazowieckim

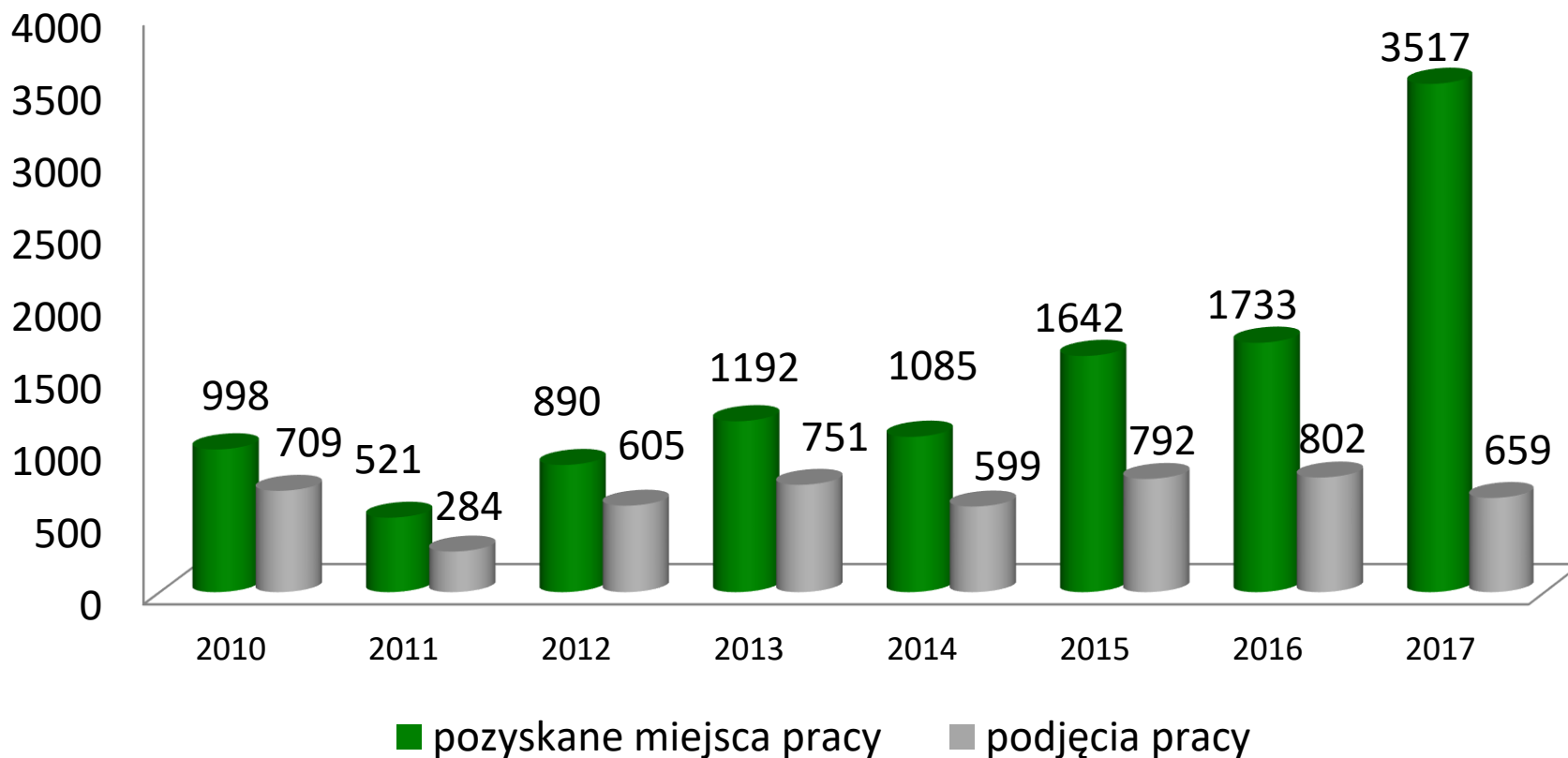
Podjęcia na stanowiskach niesubsydiowanych i utworzonych ze środków publicznych w ramach form subsydiowanych (staże, roboty publiczne, prace interwencyjne, prace społecznie użyteczne) w 2017 roku.





Powiatowy Urząd Pracy w Nowym Dworze Mazowieckim

Pozyskiwanie i realizacja ofert pracy w latach 2010-2017





Zatrudnienie cudzoziemców

	Informacja starosty		oświadczenia	
	2016	2017	2016	2017
Liczba pracodawców	x	129	366	403
Liczba ofert pracy / oświadczeń	x	274	8379	9669
Liczba miejsc pracy	x	1856	8379	9669

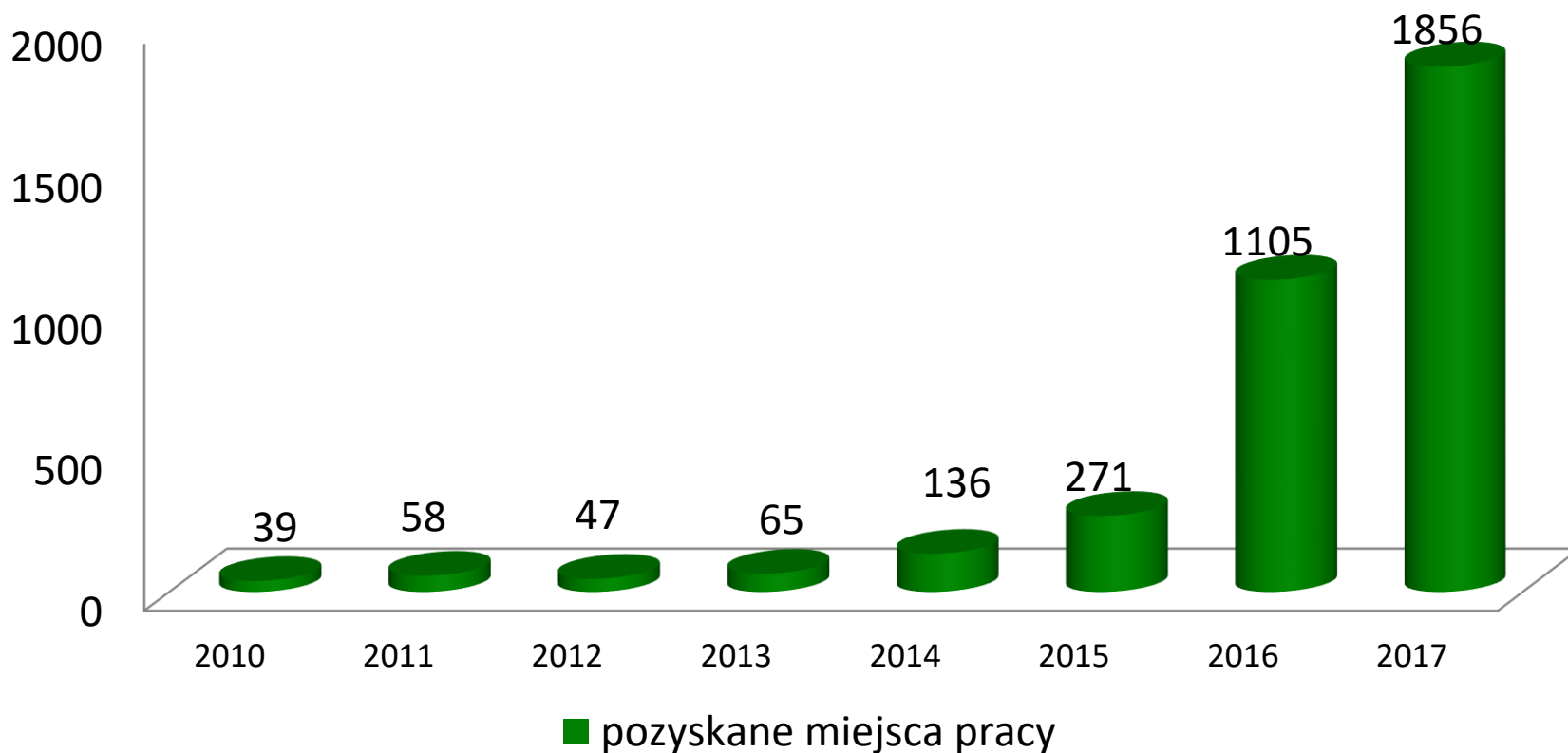
Od 01 stycznia 2018 roku obowiązują nowe przepisy dotyczące zatrudniania cudzoziemców. W okresie od 01.01.2018 r. do 20.02.2018r. Nowodworski Urząd pracy przyjął 455 oświadczeń dotyczących zatrudniania cudzoziemców. 173 wnioski o wydanie zezwolenia na pracę sezonową. Nowe przepisy przewidują szerszy zakres załatwiania tych spraw i bardziej rozbudowane procedury. Wydano 326 informacji starosty, w 2017 roku w tym samym okresie 183 informacje starosty.



Powiatowy Urząd Pracy w Nowym Dworze Mazowieckim

Zatrudnienie cudzoziemców

Od 2014 roku zauważalny jest znaczny wzrost liczby składanych przez pracodawców ofert pracy z prośbą o wydanie Informacji starosty na temat możliwości zaspokojenia potrzeb kadrowych podmiotu powierzającego wykonanie pracy cudzoziemcowi w oparciu o rejestr osób bezrobotnych i poszukujących pracy tutaj. urzędu.





Powiatowy Urząd Pracy w Nowym Dworze Mazowieckim

Plan i realizacja wydatków Powiatowego Urzędu Pracy w Nowym Dworze Mazowieckim w latach 2016-2017 /zł/

Stan na 31.12.2017 r.

Źródła Finansowania	PLAN 2016 r.	Wydatki 2016 r.	PLAN 2017 r.	Wydatki 2017 r.	PLAN 2018 r.
<i>Fundusz Pracy – aktywne formy</i>	8 496 900	8 480 474	8 956 899	8 956 899	6 116 199
<i>Algorytm</i>	4 042 581	4 041 902	3 141 687	3 141 687	1 488 000
<i>RPO</i>	945 421	945 017	1 050 613	1 050 613	1 230 790
<i>PO WER</i>	1 722 798	1 722 795	1 532 899	1 532 899	1 666 609
<i>Program Regionalny Mazowsze 2017</i>	-	-	130 000	130 000	-
<i>Rezerwy</i>	457 500	457 500	1 040 900	1 040 900	-
<i>Program Praca dla Młodych 2017</i>	1 328 600	1 313 260	2 060 800	2 060 800	1 730 800
KFS	1 480 000	1 480 000	1 080 400	1 080 400	267 500
Wydatki na zadania fakultatywne	456 500	456 395	568 700	568 700	619 200
Wydatki obligatoryjne/zasiłki wraz ze składkami ZUS , dodatki aktywizacyjne, KRUS/	Bez limitu	3 965 400	Bez limitu	3 377 300	Bez limitu
<i>Środki Funduszu Pracy pozyskane dodatkowo</i>	1 882 200		2 031 300		-



Powiatowy Urząd Pracy w Nowym Dworze Mazowieckim

Środki FP na aktywizację osób bezrobotnych w 2017 roku

Stan na 31.12.2017 r.

Instrumenty rynku pracy i formy wsparcia	Środki FP zaangażowane wg umów	Osoby objęte wsparciem
Prace interwencyjne	516 330	110
Roboty publiczne	446 446	53
Środki na dział. gosp.	2 044 271	90
Wyposażenie stan. pracy	905 529	42
Bon na zasiedlenie	7 800	1
Bon zatrudnieniowy	13 048	4
Dof. os. pow. 50 r. ż.	307 678	47
Szkolenia	527 766	108
Staż	1 914 989	288
Przy. zaw. dorosłych	36 395	3
Prace społecznie-użyteczne	38 404	25
Badania lekarskie	8550	-
Koszty przejazdu	53 188	66
Spółdzielnia socjalna	2 039	2
Studia podyplomowe	10 571	3
Ogółem:	6 833 004	842



Realizacja zadań w 2017 roku

Powiatowy Urząd Pracy w Nowym Dworze Mazowieckim realizuje program promocji zatrudnienia i aktywizacji lokalnego rynku pracy z Funduszu Pracy przyznanego w ramach środków z algorytmu, z którego sfinansowano wsparcie dla **475 osób** bezrobotnych.

W 2016 r. rozpoczęła się realizacja projektu w ramach Programu Operacyjnego Wiedza Edukacja Rozwój w perspektywie finansowej 2014-2020. Celem projektu jest zwiększenie możliwości zatrudnienia osób młodych **do 29 roku życia** pozostających bez pracy. Objęto wsparciem **158 osób**.

Realizowany był również projekt w ramach Regionalnego Programu Operacyjnego Województwa Mazowieckiego 2014-2020. Projekt ten był skierowany do osób bezrobotnych **powyżej 30 roku życia**. Objęto wsparciem **85 osób**.



Realizacja zadań w 2017 roku

W 2017 r. Nowodworski Urząd Pracy pozyskał dodatkowe środki na aktywizację osób bezrobotnych w ramach rezerwy MRPiPS:

- długotrwale bezrobotni
- mieszkańcy wsi
- osoby bezrobotne między 30 -50 rokiem życia
- powyżej 50 roku życia

Łącznie w ramach rezerw MRPIPS zaaktywizowano **124 osoby**.

Również w 2016 r. rozpoczęła się realizacja programu „Praca dla Młodych” – dla osób poniżej 30 roku życia. Program ten przewidziany jest na lata 2016-2018. W ramach tego programu pracę podjęło **237 osób**.

Ogółem w 2017 r. zaktywizowano **1079 osób**.



Powiatowy Urząd Pracy w Nowym Dworze Mazowieckim

Osoby objęte wsparciem w 2017 roku finansowanym z Funduszu Pracy

Stan na 31.12.2017 r.

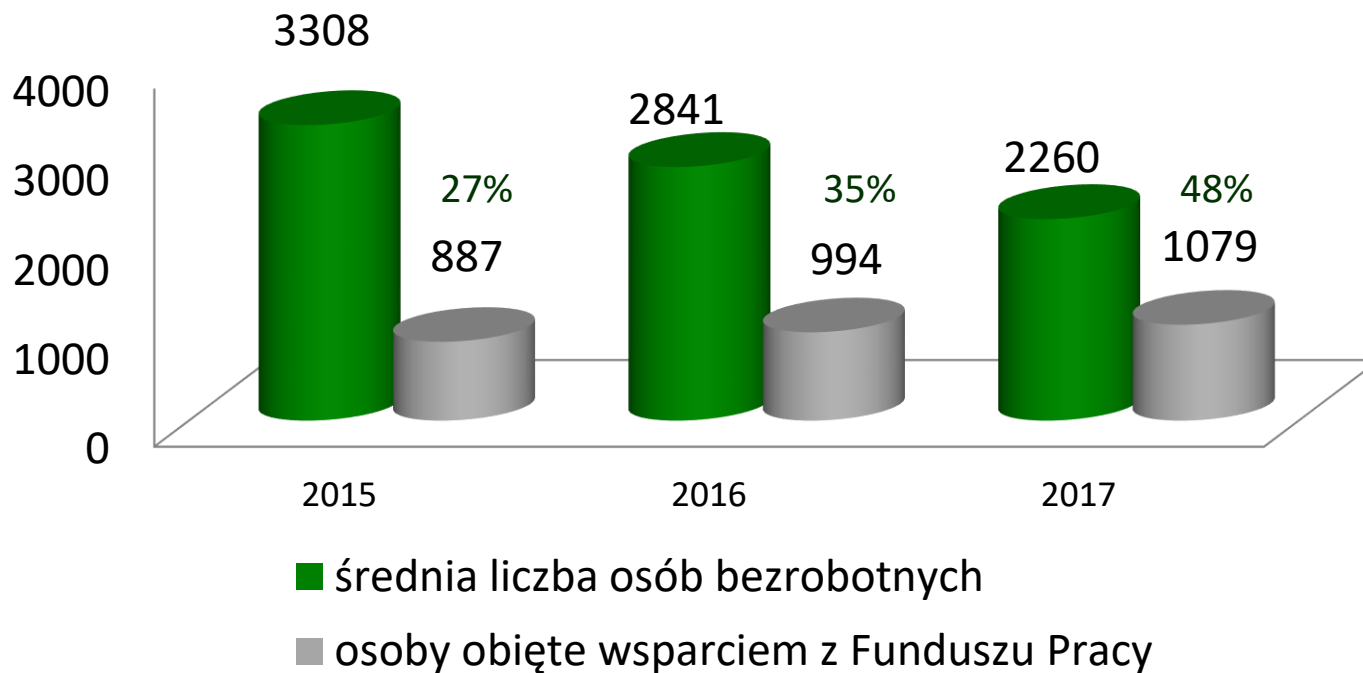
	2017
Algorytm	475
Projekt EFS	243
Program Praca dla Młodych	237
Rezerwy Ministra	101
Program Mazowsze 2017	24
Osoby bezrobotne	1079
PFRON	2
KFS	798
Ogółem	1879



Powiatowy Urząd Pracy w Nowym Dworze Mazowieckim

Udział osób bezrobotnych objętych wsparciem z Funduszu Pracy (aktywne formy) w średniej liczbie osób bezrobotnych w latach 2015-2017

stan na 31.12.2017 r.





Powiatowy Urząd Pracy w Nowym Dworze Mazowieckim

Program Operacyjny Wiedza Edukacja Rozwój – aktywizacja osób bezrobotnych do 30 r. ż. /Współfinansowany ze środków Europejskiego Funduszu Społecznego/

Stan na 31.12.2017 r.

Instrumenty rynku pracy i wsparcia	limit	Planowane osoby	Środki Zaangażowane /zł/	Osoby skierowane
Staż	656 246	93	656 246	93
Prace interwencyjne	22 479	7	22 479	7
Środki na działalność gospodarczą	630 848	27	630 848	27
Szkolenia	165 682	31	165 682	31
Koszty przejazdu w ramach stażu	19 673	34	19 673	34
Koszty pośrednie	37 971	-	37 971	-
RAZEM	1 532 899	158	1 532 899	158



Powiatowy Urząd Pracy w Nowym Dworze Mazowieckim

Regionalny Program Operacyjny Województwa Mazowieckiego – aktywizacja osób bezrobotnych powyżej 30 r. ż. /Współfinansowany ze środków Europejskiego Funduszu Społecznego/

Stan na 31.12.2017 r.

Instrumenty rynku pracy i wsparcia	limit	Planowane osoby	Środki Zaangażowane /zł/	Osoby skierowane
Staż	39 219	6	39 219	6
Prace interwencyjne	52 390	9	52 390	9
Środki na działalność gospodarczą	456 000	19	456 000	19
Wyposażenia stanowiska pracy	312 000	15	312 000	15
Dofinansowanie 50+	70 366	13	70 366	13
Szkolenia	95 514	23	95 514	23
Koszty pośrednie	25 215	-	25 215	-
RAZEM	1 050 613	85	1 050 613	85



Powiatowy Urząd Pracy w Nowym Dworze Mazowieckim

Rezerwa MRPiPS „Mazowsze 2017”

Stan na 31.12.2017 r.

Instrumenty rynku pracy i wsparcia	Przyznane środki FP i rezerwy MRPiPS /zł/	Planowane osoby	Środki Zaangażowane /zł/	Osoby skierowane
Szkolenia	7 906	3	7 906	3
Prace interwencyjne	43 742	11	73 742	11
Staże	78 352	10	78 352	10
RAZEM	130 000	24	130 000	24



Powiatowy Urząd Pracy w Nowym Dworze Mazowieckim

Rezerwa MRPiPS osoby bezrobotne między 30 -50 rokiem życia

Stan na 31.12.2017 r.

Instrumenty rynku pracy i wsparcia	Przyznane środki FP i rezerwy MRPiPS /zł/	Planowane osoby	Środki Zaangażowane /zł/	Osoby skierowane
Środki na działalność gospodarczą	119 100	5	119 100	5
Wyposażenia stanowiska pracy	48 000	2	48 000	2
szkolenia	32 009	7	32 009	7
Prace interwencyjne	10 091	5	10 091	5
RAZEM	209 200	19	209 200	19



Powiatowy Urząd Pracy w Nowym Dworze Mazowieckim

Rezerwa MRPiPS osoby bezrobotne zamieszkujące tereny wiejskie

Stan na 31.12.2017 r.

Instrumenty rynku pracy i wsparcia	Przyznane środki FP i rezerwy MRPiPS /zł/	Planowane osoby	Środki Zaangażowane /zł/	Osoby skierowane
Środki na działalność gospodarczą	140 000	7	140 000	7
Wyposażenia stanowiska pracy	124 000	6	124 000	6
Szkolenia	60 182	12	60 182	12
Staże	140 743	23	140 743	23
Prace interwencyjne	39 775	9	39 775	9
RAZEM	504 700	57	504 700	57



Powiatowy Urząd Pracy w Nowym Dworze Mazowieckim

Rezerwa osoby długotrwale bezrobotne

Stan na 31.12.2017 r.

Instrumenty rynku pracy i wsparcia	Przyznane środki FP i rezerwy MRPiPS /zł/	Planowane osoby	Środki Zaangażowane /zł/	Osoby skierowane
Środki na działalność gospodarczą	120 000	6	120 000	6
Wyposażenia stanowiska pracy	86 400	4	86 400	4
Szkolenia	942	1	942	1
Roboty publiczne	32 658	5	32 658	5
RAZEM	240 000	16	240 000	16



Powiatowy Urząd Pracy w Nowym Dworze Mazowieckim

Rezerwa MRPiPS osoby bezrobotne powyżej 50 roku życia

Stan na 31.12.2017 r.

Instrumenty rynku pracy i wsparcia	Przyznane środki FP i rezerwy MRPiPS /zł/	Planowane osoby	Środki Zaangażowane /zł/	Osoby skierowane
Środki na działalność gospodarczą	60 000	3	60 000	3
Wynagrodzenia osób powyżej 50 r.ż.	27 000	5	27 000	5
RAZEM	87 000	8	87 000	8



Powiatowy Urząd Pracy w Nowym Dworze Mazowieckim

Program Praca dla młodych 2016 – 2018

Stan na 31.12.2017 r.

Lata	Limit środków finansowych /zł/	Dodatkowe środki /zł/	Razem /zł/	Osoby bezrobotne skierowane do programów
2016	1 153 900	174 700	1 328 600	131
2017	1 730 800	330 000	2 060 800	83
2018	1 730 800	-	1 730 800	23
Ogółem:	4 615 500	504 700	5 120 200	237



Powiatowy Urząd Pracy w Nowym Dworze Mazowieckim

Krajowy Fundusz Szkoleniowy – wykorzystanie 2015-2017

Stan na 31.12.2017 r.

	2015 r. /zł/	2016 r. /zł/	2017r. /zł/	2018r. /zł/
Przyznany limit	800 000	1 480 000	1 080 400	267 500
Wykorzystane środki	711 000	1 480 000 zł	1 080 396,19	-
Liczba złożonych wniosków	31	80	95	55 / 1 128 000
Liczba pracodawców i pracowników objętych wsparciem	236 osób	1116 osób	798 osób	-
Koszt jednostkowy	3 013	1 400	1 353,88	-



Zlecanie działań aktywizacyjnych agencji zatrudnienia

Na mocy porozumienia zawartego w 2016 r. pomiędzy Marszałkiem Województwa Mazowieckiego reprezentowanego przez Wojewódzki Urząd Pracy a Starostą Nowodworskim reprezentowanym przez Powiatowym Urzędem Pracy w Nowym Dworze Mazowieckim, **w 2017 roku urząd pracy miał skierować 200 osób długotrwale bezrobotnych do agencji zatrudnienia w celu przeprowadzenia przez nią działań aktywizacyjnych, których efektem będzie doprowadzenie bezrobotnych uczestników do zatrudnienia przez okres minimum 14 dni.**

Spośród osób bezrobotnych z ustalonym II i III profilem pomocy doradcy klienta wytypowali 307 kandydatów do odbycia działań aktywizacyjnych realizowanych przez agencję zatrudnienia.

Skierowania na działania aktywizacyjne zostały przez pośredników pracy wydane 268 osobom bezrobotnym.



Powiatowy Urząd Pracy w Nowym Dworze Mazowieckim

Realizacja zadań w 2017 r.

Powiatowy Urząd Pracy realizuje program promocji zatrudnienia i aktywizacji lokalnego rynku pracy z Funduszu Pracy przyznanego decyzją Ministra Rodziny, Pracy i Polityki Społecznej według algorytmu oraz programów współfinansowanych z Europejskiego Funduszu Społecznego

Zadania wykonane w 2017 roku:

- 3 251 zarejestrowanych osób bezrobotnych
- 3 902 wyrejestrowanych osób z ewidencji PUP:
 - 1 910 z powodu podjęcia pracy
 - 127 w związku z przejściem na emeryturę
- 1 187 przyznanych świadczeń z FP
/zasiłki, stypendia itp./
- 8 412 wydanych decyzji
- 849 przyjętych wniosków na formy finansowania z FP
- 747 podpisanych umów
- 1 830 osób objętych wsparciem finansowanym z FP w tym z EFS oraz KFS
- 2 354 rozliczonych i wypłaconych refundacji ze środków FP
- 1 275 przyjętych ofert pracy
- 2 084 wydanych skierowań do pracy.



Zmiany – nowe wyzwania

Zmniejszające się bezrobocie w powiecie nowodworskim ma wpływ na zmiany jakościowe w obsłudze osób bezrobotnych zarejestrowanych w Urzędzie Pracy w Nowym Dworze Mazowieckim. Struktura bezrobocia /wysoki udział osób z poważnymi deficytami tj. długotrwale bezrobotnych, osób bez kwalifikacji zawodowych, osób po 50 r.ż./ wymaga zindywidualizowanej pracy z klientami tj. objęcia dodatkowym wsparciem w rozbudowanej i cyklicznej formule poradnictwa zawodowego, które w 2018 roku będzie jednym z działań priorytetowych.

Profesjonalne dopasowanie form i jakości pracy jak również współpraca ze wszystkimi partnerami rynku pracy przynosi efekty podejmowanych działań w postaci coraz większego udziału osób objętych wsparciem w ogólnej liczbie osób bezrobotnych zarejestrowanych w nowodworskim Urzędzie Pracy.



Priorytety 2018 r.

1. Działania skierowane głównie do grupy osób długotrwale bezrobotnych
 - poradnictwo zawodowe konstruktywistyczne
 - programy specjalne
 - szkolenia ABC Przedsiębiorczości poprzedzające podjęcie działalności gospodarczej
 - przygotowanie do rozmów kwalifikacyjnych dla osób skierowanych na oferty pracy zgłaszane do nowodworskiego PUP
 - szkolenia z prawa pracy dla osób bezrobotnych skierowanych na otwarty rynek pracy w celu podniesienia świadomości przysługujących im praw pracowniczych
2. Gwarancje dla młodzieży
3. Partnerstwo Lokalne
4. KFS – działania wspierające przygotowanie rekomendacji do MRPiPS
 - KFS – kontynuacja wsparcia zatrudnienia subsydiowanego
 - możliwość wsparcia pomiotów jednoosobowych.



Powiatowy Urząd Pracy w Nowym Dworze Mazowieckim

Program promocji zatrudnienia i aktywizacji lokalnego rynku pracy realizowany przez Powiatowy Urząd Pracy w Nowym Dworze Mazowieckim. Podział środków Funduszu Pracy w 2017 roku.

Instrumenty rynku pracy i formy wsparcia	Limit algorytm 2017 /zł/	Limit algorytm 2018 /zł/
Prace interwencyjne	344 005	282 000
Roboty publiczne	518 000	231 500
Środki na działalność gospodarczą	600 000	120 000
Wyposażenie stanowiska pracy	312 000	48 000
Bon na zasiedlenie	7 800	16 000
Bon zatrudnieniowy	20 000	27 440
Dofinansowanie osób powyżej 50 r.ż.	223 000	109 200
Szkolenia	147 500	57 040
Staż	775 682	373 000
Przygotowanie zawodowe dorosłych	25 100	68 200
Prace społecznie użyteczne	48 600	50 000
Badania lekarskie	20 000	20 000
Koszty przejazdu	50 000	15 000
Studia podyplomowe	20 000	20 000
Spółdzielnia socjalna	30 000	620
Programy specjalne	-	50 000
RAZEM	3 141 687	1 488 000